

Apstiprināta ar Olaines novada domes sēdes
2019. gada 25. aprīļa lēmumu (4. prot., 7.p.)

OLAINES NOVADA JAUNATNES POLITIKAS STRATĒGIJA 2019.-2025.GADAM

OLAINES NOVADĀ

2019

SATURS

TERMINU SKAIDROJUMS UN LIETOTIE SAĪSINĀJUMI	3
IEVADS	5
IZSTRĀDES PRINCIPI	7
1. ESOŠĀS SITUĀCIJAS RAKSTUROJUMS	8
1.2. PĒTĪJUMA ZIŅOJUMS "OLAINES NOVADA JAUNIEŠU VIEDOKĻU IZPĒTE 2018"	10
1.2.1. JAUNIEŠU IKDIENAS MOBILITĀTE	10
1.2.2. APMIERINĀTĪBA AR OLAINES NOVADU KĀ VIETU, KUR DZĪVOT, STRĀDĀT UN PAVADĪT BRĪVO LAIKU	11
1.2.3. PAŠVALDĪBĀ RISINĀMIE JAUTĀJUMI JAUNATNES JOMĀ	14
1.2.4. JAUNIEŠU IESPĒJAS IETEKMĒT PAŠVALDĪBAS PIENĒMTOS LĒMUMUS	15
1.2.5. JAUNIEŠU BRĪVĀ LAIKA UN SABIEDRISKĀ AKTIVITĀTE	15
1.2.6. BRĪVĀ LAIKA PAVADĪŠANAS IESPĒJAS	18
1.2.7. APMIERINĀTĪBA AR PAŠREIZĒJO DZĪVI KOPUMĀ	20
1.2.8. IZGLĪTĪBA UN NODARBINĀTĪBA	23
1.2.9. INFORMĀCIJAS IEGUVES AVOTI	25
1.2.10. PLĀNI MAINĪT DZĪVESVIETU	25
1.2.11. KOPSAVILKUMS	27
2. RĪCĪBAS PLĀNS	29
2.1. RĪCĪBAS PLĀNA ĪSTENOŠANAS UZRAUDZĪBAS KĀRTĪBA	34
2.1.1. PLĀNOTO AKTIVITĀŠU IZPILDES TABULA	34
PIELIKUMI	36

TERMINU SKAIDROJUMS UN LIETOTIE SAĪSINĀJUMI

Darbs ar jaunatni	- uz jauniešiem orientēts plānotu praktisku pasākumu kopums, kas nodrošina jaunatnes politikas īstenošanu, jauniešu vērtīborientācijas veidošanos un vispārcilvēcisko vērtību nostiprināšanos. ¹
Ikdienējā (informālā) mācīšanās	- izglītošanās process, kura ietvaros no ikdienas un darba pieredzes tiek apgūtas zināšanas, prasmes, kompetences, attieksmes un vērtības, kas bagātina un pilnveido personību un, iespējams, darba prasmes, tomēr atšķirībā no neformālās izglītības ikdienējā (informālā) mācīšanās nav ietverta programmas vai kursa rāmjos, tā notiek, mācoties sabiedrībā, tajā skaitā ģimenē, kā arī darbā. ²
Interesešu izglītība	- personas individuālo izglītības vajadzību un vēlmju īstenošana neatkarīgi no vecuma un iepriekš iegūtās izglītības. ³
Jaunieši	- personas vecumā no 13 līdz 25 gadiem. ⁴
Jaunatnes lietu konsultatīvā komisija pašvaldībā	- veicina pašvaldības darba ar jaunatni plānošanu un īstenošanu, kā arī jauniešu līdzdalību lēmumu pieņemšanā. Tās sastāvā iekļauj pašvaldības speciālistus, kuri veic darbu ar jaunatni. Komisijā, ja nepieciešams, iesaista jauniešu domes, jaunatnes organizāciju, jauniešu iniciatīvu grupu vai citu tādu biedrību un nodibinājumu pārstāvjus, kas veic darbu ar jaunatni. ⁵
Jaunatnes organizācija	- biedrību un nodibinājumu reģistrā reģistrēta un jaunatnes organizāciju sarakstā ierakstīta biedrība. ⁶
Jaunatnes politika	- visās valsts politikas jomās īstenojamu mērķtiecīgu darbību kopums, kas veicina jauniešu pilnvērtīgu un vispusīgu attīstību, iekļaušanos sabiedrībā un dzīves kvalitātes uzlabošanu. Jaunatnes politikas īstenošanā iesaistītās institūcijas un organizācijas sekmē jauniešu iniciatīvas, līdzdalību lēmumu pieņemšanā un sabiedriskajā dzīvē, veic darbu ar jaunatni un nodrošina jauniešiem vieglāku pāreju no bērna uz pieaugušā statusu, paredzot atbilstošas aktivitātes jaunieša personības attīstībai. ⁷
Jauniešu brīvprātīgais darbs	- organizēts un uz labas gribas pamata veikts fiziskās personas fizisks vai intelektuāls bezatlīdzības darbs sabiedrības labā. ⁸

¹ Jaunatnes likums, 2008.

² Izglītības attīstības pamatnostādnes 2014.-2020.gadam

³ Izglītības likums, 1998.

⁴ Jaunatnes likums, 2008.

⁵ Jaunatnes likums, 2008.

⁶ Jaunatnes likums, 2008.

⁷ Jaunatnes likums, 2008.

⁸ Brīvprātīgā darba likums, 2015.

Jauniešu centrs	- pašvaldības iestāde vai struktūrvienība, kas veicina pašvaldības jauniešu iniciatīvas, līdzdalību lēmumu pieņemšanā un sabiedriskajā dzīvē. ⁹
Jauniešu dome	- sekmē pašvaldības jauniešu sadarbību, pieredzes apmaiņu un iniciatīvas darbā ar jaunatni. Tās sastāvā iekļauj izglītojamo pašpārvalžu, jauniešu iniciatīvu grupu un jaunatnes organizāciju pārstāvjus. ¹⁰
Jaunatnes lietu speciālists	- persona, kas plāno un uzrauga darbu ar jaunatni, sadarbojoties ar jaunatnes politikas īstenošanā iesaistītajām personām, izstrādā priekšlikumus jaunatnes politikas pilnveidei, koordinē informatīvus un izglītojošus pasākumus, projektus un programmas jaunatnes politikas jomā, sekmē jauniešu pilsonisko audzināšanu, veicina jauniešu brīvprātīgo darbu un līdzdalību lēmumu pieņemšanā un sabiedriskajā dzīvē, konsultē jauniešus jaunatnes politikas jomā, tajā skaitā par pasākumu, projektu un programmu izstrādi un īstenošanu, kā arī veicina jauniešu personības attīstību. ¹¹
Jaunatnes darbinieks	- persona, kas veic darbu ar jaunatni, iesaistot jauniešus darbā ar jaunatni īstenošanā un izvērtēšanā; nodrošina aktivitātes un lietderīgā brīvā laika pavadīšanas iespējas jauniešiem vietējā līmenī; līdzdarbojas starptautisko pasākumu un projektu īstenošanā; konsultē jauniešus par viņiem aktuālajām tēmām; nodrošina informācijas pieejamību un apriti par jaunatnes politikas jautājumiem. ¹²
Neformālā izglītība jaunatnes jomā	- ārpus formālās izglītības organizēta interesēm un pieprasījumam atbilstoša izglītojoša darbība. Neformālās izglītības mērķis ir sniegt zināšanas, veidot prasmes, iemaņas un attieksmes, kā arī veicināt jauniešu vispusīgu attīstību un aktīvu līdzdalību lēmumu pieņemšanā un sabiedriskajā dzīvē. ¹³

ES – Eiropas Savienība

IZM – Izglītības un zinātnes ministrija

JC – Jauniešu centrs

JD – jaunatnes darbinieks

JLKP – Jaunatnes lietu konsultatīvā padome

JLS – jaunatnes lietu speciālists

NVO – nevalstiskās organizācijas

ONP – Olaines novada pašvaldība

ONPI – Olaines novada pašvaldības iestādes, ieskaitot Olaines Mehānikas un tehnoloģijas koledžu;

ONUAC – Olaines novada uzņēmējdarbības atbalsta centrs

⁹ Jaunatnes likums, 2008.

¹⁰ Jaunatnes likums, 2008.

¹¹ Jaunatnes lietu speciālista profesijas standarts, 2008.

¹² Jaunatnes darbinieka profesijas standarts, 2014.

¹³ Izglītības likums, 1998.; Jaunatnes likums, 2008.

IEVADS

Pašvaldība, pildot savas funkcijas, piedalās valsts jaunatnes politikas īstenošanā, pamatojoties uz Jaunatnes likuma 5.panta pirmo daļu, kas nosaka, ka pašvaldības kompetence ir plānot darbu ar jaunatni, izstrādājot pašvaldības jaunatnes politikas attīstības plānošanas dokumentus un nodrošināt institucionālu sistēmu darbam ar jaunatni.

ONP darbu ar jaunatni veic mērķtiecīgi, Olaines novada jaunatnes politikas stratēģija 2019.-2025.gadam ir izstrādāta uz Olaines novada jaunatnes politikas stratēģijas 2012.-2018.gadam īstenošanas izvērtējuma, pētījumu "Olaines novada jauniešu viedokļu izpēte 2018" un projekta "Soli pa solim" rezultātiem.

Olaines novada jaunatnes politikas stratēģija tiek balstīta uz darba ar jaunatni pamatuzdevumiem¹⁴:

1. atbalstīt un veicināt jauniešu iniciatīvas, radot labvēlīgus apstākļus viņu intelektuālajai un radošajai attīstībai;
2. nodrošināt jauniešiem iespēju iegūt dzīvei nepieciešamās prasmes, zināšanas un kompetences neformālās izglītības ceļā;
3. nodrošināt jauniešiem iespēju lietderīgi izmantot brīvo laiku;
4. nodrošināt jauniešiem viņu attīstības vajadzībām atbilstošas informācijas pieejamību.

Izstrādājot stratēģiju, par pamatu ņemti Jaunatnes likumā iekļautie jaunatnes politikas pamatprincipi¹⁵:

- 1) līdzdalības princips — nodrošināt jauniešiem iespēju iesaistīties jaunatnes politiku ietekmējošu lēmumu apspriešanā pirms to pieņemšanas;
- 2) informācijas pieejamības princips — sekmēt jauniešu nodrošināšanu ar viņu attīstības vajadzībām atbilstošu informāciju;
- 3) vienlīdzīgu iespēju princips — nodrošināt jauniešiem iespēju bez jebkādas diskriminācijas aktīvi piedalīties sabiedriskās, politiskās, kultūras un ekonomiskās dzīves aktivitātēs;
- 4) jauniešu interešu ievērošanas princips — risinot ar jaunatni saistītus jautājumus, izvērtēt jauniešu intereses, tiesības, vajadzības un iespējas;
- 5) labvēlīgu ekonomisko priekšnosacījumu princips — veicināt tādu apstākļu veidošanos, kuros jauniešiem ir iespēja būt ekonomiski patstāvīgiem Latvijas iedzīvotājiem;
- 6) jauniešu integrācijas princips — veicināt starpkultūru dialogu visos jaunatnes politikas izstrādes un īstenošanas posmos;
- 7) mobilitātes un starptautiskās sadarbības princips — nodrošināt jauniešiem iespēju būt mobiliem, apgūt zināšanas un prasmes ārpus viņu dzīvesvietas un veicināt citu valstu ieteikumu, kā arī labās prakses apmaiņu un ieviešanu Latvijas jaunatnes politikā.

Olaines novada jaunatnes politikas stratēģijas uzdevumi ir:

¹⁴ Jaunatnes likums, 2008

¹⁵ Jaunatnes likums, 2008

1. definēt ONP ilgtermiņa mērķus un rīcības virzienus darbam ar jaunatni;
2. izveidot pamatu darba ar jaunatni finanšu plānošanai ONP;
3. radīt pamatojumu papildus līdzekļu piesaistei no valsts institūcijām, ES struktūrām, kā arī dažādiem fondiem darba ar jaunatni jautājumu risināšanai Olaines novadā;
4. veidot jaunatnes politikas tradīcijas un darba ar jaunatni „labo praksi”.

Stratēģijas īstenošanā ir iesaistītas pašvaldības iestādes, NVO pārstāvji un citi speciālisti, kas veic darbu ar jaunatni.

IZSTRĀDES PRINCIPI

Jaunatnes politika Olaines novadā tiek plānota un īstenota saskaņā ar Latvijas Republikas Jaunatnes likumu, Jaunatnes politikas īstenošanas plānu 2016.–2020.gadam un ES jaunatnes stratēģiju 2019.–2027.gadam.

Olaines novada jaunatnes politikas stratēģijas 2019.-2025.gadam visos izstrādes posmos notika sabiedrības un jaunatnes jomas ekspertu iesaistīšana. Tika īstenoti šādi līdzdalības pasākumi:

1. 2018.gada martā un aprīlī projekta “LOCAL ACTION YOUTH” (projekta nr. 2017-1-LV02-KA205-001481) ietvaros ONP veica jauniešu kvantitatīvu aptauju (1.Pielikums), kopumā sasniedzot 339 respondentu izlasi (2.Pielikums). Aptaujas izlases struktūra atbilst Olaines novada jauniešu kopējam statistiskajam profilam, dati uzskatāmi par reprezentatīviem attiecībā pret visiem Olaines novada jauniešiem.
2. 2018.gada aprīlī projekta “LOCAL ACTION YOUTH” (projekta nr. 2017-1-LV02-KA205-001481) ietvaros ONP organizēja “Olaines novada Jauniešu forumu”, kurā 120 dalībnieki diskutēja par veselīgu un drošu dzīvesveidu, jauniešu informētību, izglītības iespējām, jauniešu iespējām pagastā un pieejamo atbalstu uzņēmējdarbībai.
3. 2018.gada maijā jaunatnes jomas pētnieks G.Klāsons veica aptaujā iegūto datu analīzi un sagatavoja ziņojumu “Olaines novada jauniešu viedokļu izpēte 2018”.
4. 2018.gada augustā-oktobrī projekta “Soli pa solim” (projekta nr. 2-25/15) ietvaros notika jauniešu un Olaines novada jaunatnes darbā iesaistīto iestāžu, organizāciju un biedrību pārstāvju tikšanās ar mērķi strādāt pie rīcības plāna virzieniem:
 - veselīgs dzīvesveids un sporta aktivitātes;
 - informācijas pieejamība jauniešiem;
 - atbalsts jauniešu nodarbinātībai un uzņēmējdarbībai;
 - jauniešiem draudzīgas un drošas pilsētvides veidošana;
 - brīvā laika lietderīgas pavadīšanas iespējas;
 - atbalsts jauniešu līdzdalībai;
 - jauniešu sociālā drošība;
 - starptautiskā sadarbība un jauniešu mobilitāte.
5. 2018.gada novembrī “Soli pa solim” (projekta nr. 2-25/15) ietvaros jaunieši no Olaines novada skolām apsprieda un izteica priekšlikumus rīcības plānam.

1. ESOŠĀS SITUĀCIJAS RAKSTUROJUMS

Olaines novads izveidots 2009.gada 1.jūlijā. Olaines novada teritorija sastāda 298,34 km², un tai raksturīgs tas, ka novada teritorija sadalīta divās daļās, kurām nav kopīgas robežas un starp tām ir 1,3 km liels attālums. Olaines novadā ietilpst Olaines pilsēta un Olaines pagasts (ar ciemiem - Apšukalni, Blijas, Dāvi, Damradi, Grēnes, Galīņi, Ezītis, Ielejas, Jaunolaine, Jāņupe, Kalmes, Klāvi, Medemciems, Pārolaine, Pēternieki, Rājumi, Rubeņi, Stīpnieki, Stūnīši, Vaivadi, Virši). Olaines novada administratīvais centrs – Olaines pilsēta.

Jauniešu skaits dažādās apdzīvotās vietās Olaines novadā¹⁶

	Skaitis no 13 – 18 g.v.	Skaitis no 19 – 25 g.v.	Skaitis kopā
Olaines pilsētā	652	669	1312
Grēnēs	24	30	54
Jaunolainē	171	194	365
Pēterniekos	20	14	34
Ezītī	20	8	28
Medemciemā	72	85	157
Gaismās (Stūnīšos)	65	84	149
Jāņupē	45	47	92
Stīpniekos	13	16	29
Dāvos	8	4	12

2018.gadā Olaines novadā reģistrēti 20332 iedzīvotāji, no kuriem jaunieši vecumā no 13 – 25 gadiem ir 2415, kas sastāda 12% no kopējā iedzīvotāju skaita. Visvairāk jauniešu dzīvo Olaines pilsētā – 1312, kas sastāda 54% no kopējā jauniešu īpatsvara novadā, tad seko Jaunolaine – 365 (15%) un Gaismas/Stūnīši – 149 (6%).

Jauniešu skaits pa vecuma grupām Olaines novadā¹⁷

Vecuma grupas	Skaitis
13 – 17 g.v.	996
18 – 21 g.v.	638
22 – 25 g.v.	781

Salīdzinot datus ar 2011.gadā Olaines novadā reģistrēto iedzīvotājus skaitu, var redzēt, ka iedzīvotāju skaits palicis gandrīz nemainīgs (2011.gadā 20710 iedzīvotāji), savukārt jauniešu skaits ir samazinājies no 3150 jauniešiem 2011.gadā uz 2415 jauniešiem 2018.gadā. Jauniešu īpatsvars no kopējā iedzīvotāju skaita Olaines novadā samazinājies no 15% 2011.gadā uz 12% 2018.gadā, Latvijā kopumā no 17% 2011.gadā uz 13% 2017.gadā.

¹⁶ Olaines novada Dzimtsarakstu nodaļas dati uz 19.03.2018.

¹⁷ Olaines novada Dzimtsarakstu nodaļas dati uz 19.03.2018.

1.1. DARBA AR JAUNATNI IZVĒRTĒJUMS

Darba ar jaunatni izvērtēšanai izmantota 2018.gadā IZM izstrādātā infografika "Darba ar jaunatni pašvaldības bāzes modelis", kas ļauj pašvaldībām secināt, kādā situācijā konkrētajā brīdī atrodas jaunatnes joma.

Stratēģiskā plānošana. Novadā ir apstiprināts pašvaldības jaunatnes politikas plānošanas dokuments- Olaines novada jaunatnes politikas stratēģija 2012.-2018.gadam. Ik gadu tiek veikts jauniešu statistikas apkopojums- jauniešu skaita izmaiņas novadā un OJC "Popkorns" apmeklētāju statistika. Lai uzzinātu jauniešu vēlmes un vajadzības, ik gadu tiek organizētas jauniešu un lēmumpieņēmēju tikšanās (neformālā diskusija "Kafija ar politiķiem", jauniešu forums). Reizi plānošanas ciklā tiek veikta jauniešu kvantitatīva aptauja.

Finansējums. Ik gadu tiek piešķirts finansējums darba ar jaunatni īstenošanai: atalgojums personālam, finansējums OJC "Popkorns" uzturēšanai, skolēnu vasaras nodarbinātībai, jauniešu pasākumiem un aktivitātēm. Finansējums tiek piešķirts arī jauniešu iniciatīvām: Olaines novada jauniešu projektu konkursam, konkursam "Jauniešu gada balva"; jauniešu biedrībai "Māk-onis", dalībai starptautiskos projektos u.c.

Institucionālā sistēma. ONP Izglītības un kultūras nodaļa organizē darbu ar jaunatni novadā, t.sk. koordinē OJC "Popkorns" darbu. Ir izveidota un darbojas Olaines novada Jauniešu dome. Olaines 1.vidusskolā, Olaines 2.vidusskolā un Olaines Mehānikas un tehnoloģijas koledžā darbojas skolēnu parlaments. Jaunatnes jomā ar pašvaldību aktīvi sadarbojas NVO: biedrība "Māk-onis", biedrība "Jāņupes iedzīvotāji", biedrība "Pierīgas partnerība". Pašvaldībā nav izveidota Jaunatnes lietu konsultatīvā padome.

Infrastruktūra. OJC "Popkorns" ir atvērts kopš 2016.gada februāra, pie centra ir izbūvēts atpūtas laukums jauniešiem- Popkorna skvērs. Olainē jauniešiem ir pieejama plaša infrastruktūra: Olaines stadions, Olaines 2.vidusskolas stadions, Olaines slidotava, Olaines peldbaseins, Olaines Kultūras nams, Olaines Bibliotēka, skeitparks, āra trenažieri, estrāde. Pagastā pieejamā infrastruktūra: Jaunolainē- Jaunolaines Kultūras nams, Jaunolaines Bibliotēka, Jaunolaines Sporta nams, karjers „Mežezers”, Jaunolaines stadions un skeitparks; Stūnīšos- Gaismu Bibliotēka, brīvdabas trenažieri, basketbola grozs ar asfalta segumu, ziemā dabīgā ledus laukums; Jāņupē- Jāņupes karjers, Patriotu laukums.

Personāls. Izglītības un kultūras nodaļas sastāvā ir jaunatnes lietu speciālists (amata vienība kopš 2012.gada) un jaunatnes darbinieks (kopš 2016.gada). Projekta ievaros, 2017.gadā pagastā tika piesaistīti 3 jaunatnes darba koordinatori, 2019.gadā tiks realizēts projekts Jaunolainē, piesaistot 2 jaunatnes darbiniekus. Ik gadu ar biedrību "Māk-onis" tiek slēgts sadarbības līgums, paredzot līdzfinansējumu jauniešu aktivitātēm.

Progresu un rezultātu novērtēšana. Tiek apkopota statistika un izvērtēta jaunatnes joma atbilstoši izvirzītajiem mērķiem, noteiktas prioritātes darbā ar jaunatni nākamajam gadam.

1.2. PĒTĪJUMA ZIŅOJUMS “OLAINES NOVADA JAUNIEŠU VIEDOKĻU IZPĒTE 2018”

Jauniešu viedokļu, vēlmju un vajadzību izzināšanai tika veikta jauniešu kvantitatīva aptauja laika periodā no 2018. gada 21. marta līdz 26. aprīlim, kopumā sasniedzot 339 respondentu izlasi, un īstenota datu analīze. Aptaujas izlases struktūra atbilst Olaines novada jauniešu kopējam statistiskajam profilam, dati uzskatāmi par reprezentatīviem attiecībā pret visiem Olaines novada jauniešiem.

Aptaujas anketa tika izstrādāta un datu analīze tika veikta projekta “LOCAL ACTION YOUTH”¹⁸ ietvaros, pēc Pašvaldības pasūtījuma tika sagatavots ziņojums.

Pētījumu izstrādāja:

Agnese Kalniņa	Olaines novada pašvaldības jaunatnes lietu speciāliste
Brigita Medne	Projekta “Local Action Youth” vadītāja
Gints Klāsons	Sociologs, jaunatnes jomas pētnieks

1.2.1. JAUNIEŠU IKDIENAS MOBILITĀTE

Ikdienas aktivitātes vairākumam Olaines novada jauniešu notiek Olaines pilsētā. Tajā pašā laikā novērojams, ka Rīga ir izteikts "konkurents" jauniešu piesaistē. 68% Olaines novada jauniešu Rīgā apmeklē ārstus-speciālistus, 66% – kultūras un izklaides pasākumus, 46% – pavada savu brīvo laiku, bet 44% – veic ikdienas pirkumus. Tomēr jāuzsver, ka šī "konkurence" ir drīzāk papildinoša Olaines piedāvājumam – lielākā daļa jauniešu visas minētās aktivitātes (izņemot ārstu-speciālistu apmeklēšanu) veic tieši Olaines novadā (pilsētā vai pagastā). Tāpat dati liecina, ka 31% Olaines novada jauniešu kultūras un izklaides pasākumus apmeklē, bet 15% – pavada savu brīvo laiku, citā reģionā, bet ne Rīgā.

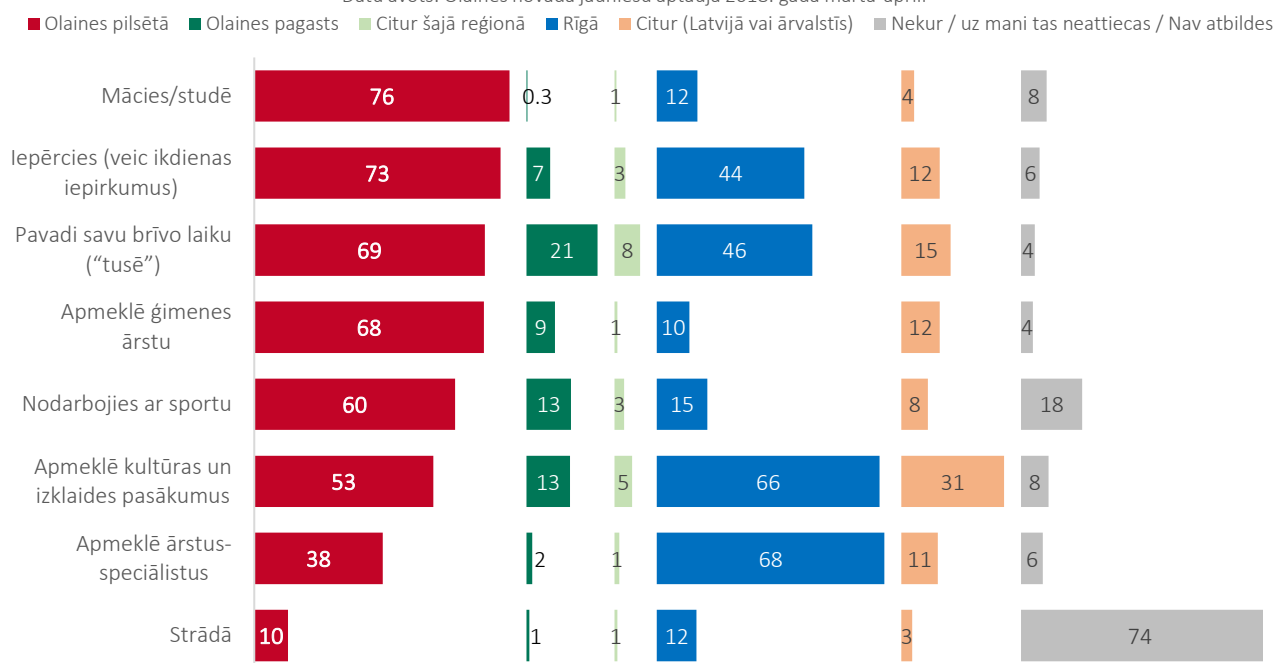
Analizējot detalizētāk, novērojams, ka aktivitātes citās pašvaldībās vairāk raksturīgas pilngadīgajiem jauniešiem. Tajā pašā laikā kultūras un izklaides pasākumi ir tā aktivitāte, kas jauniešus visās vecuma grupās piesaista citās apdzīvotās vietās – 21-25gadīgo mērķa grupā 80% apmeklē pasākumus Rīgā, 13-15gadīgo grupā – 62%.

¹⁸ Biedrības „Pierīgas partnerība” projekts Nr. 2017-1-LV02-KA205-001481

Olaines novadā dzīvojošo jauniešu ikdienas mobilitāte

(%; visi respondenti, n=339)

Datu avots: Olaines novada jauniešu aptauja 2018. gada martā-aprīlī



1.2.2. APMIERINĀTĪBA AR OLAINES NOVADU KĀ VIETU, KUR DZĪVOT, STRĀDĀT UN PAVADĪT BRĪVO LAIKU

Absolūtais vairākums jauniešu – 82% – ir apmierināti ar Olaines novadu kā vietu, kur dzīvot, strādāt, pavadīt brīvo laiku, un tikai 9% pauž kritiskus vērtējumus. Apmierinātāki ar dzīvi Olaines novadā ir tie, kuri šeit dzīvo kopš dzimšanas (88%) un kuri ir ļoti aktīvi brīvajā laikā un sabiedriskajās aktivitātēs (87%). Tāpat novērojams, ka visizteiktāk apmierinātību ar Olaines novadu pauž tie, kuri tuvāko 3 gadu laikā neplāno mainīt dzīvesvietu (91%). Savukārt neapmierinātību ar Olaines novadu biežāk pauduši 21-25gadīgie (18% nav apmierināti), augstāko akadēmisko izglītību iegūstošie (20%), kā arī tie, kuri ir neapmierināti ar savu dzīvi kopumā (19%). Tāpat novērojams, ka kritiskāki savos vērtējumos ir tie, kuri plāno tuvāko 3 gadu laikā mainīt savu dzīvesvietu (16%-17%).

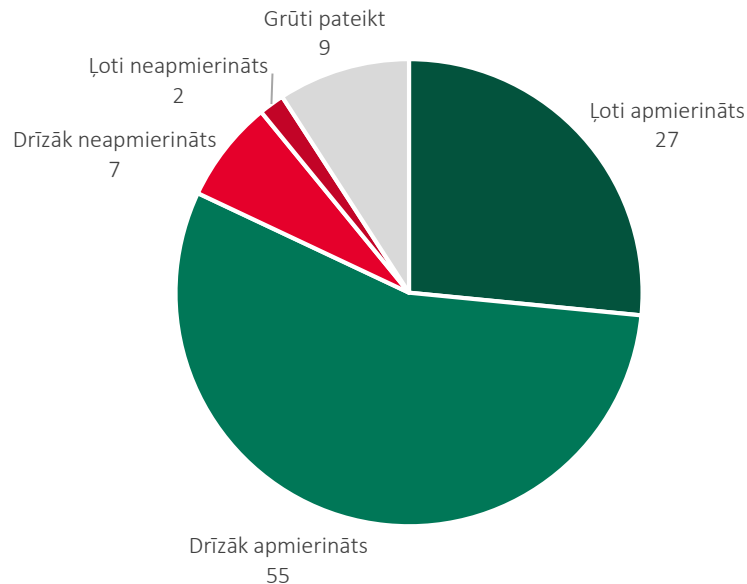
Brīvā laika un izklaides aktivitāšu trūkums ir visbiežāk (37%) norādītais iemesls neapmierinātībai ar Olaines novadu. Tāpat salīdzinoši bieži neapmierinātība tiek pamatota ar to, ka novadā ir nepatīkami cilvēki (13%) un nav nodarbinātības iespēju (10%). Jāuzsver arī, ka kopumā 27% no kritiskus novērtējumus paukušajiem nav varējuši konkrēti pamatot savu vērtējumu.

Tajā pašā laikā arī ar Olaines novadu apmierinātie kā iemeslu pozitīvam vērtējumam norāda iespēju dažādību brīvā laika pavadīšanai (40%) – tas, visdrīzāk, norāda, ka ir specifiskas jauniešu mērķgrupas, kuru konkrētās brīvā laika pavadīšanas vēlnes novadā nav iespējams īstenot. Pozitīvie novada vērtējumi tiek pamatoti arī ar to, ka šeit ir skaista, sakārtota vide (13%), daudz

atpūtas vietu (10%), klusums, miers (8%), laba skola (8%). Arī pozitīvo vērtējumu gadījumā izteikti liels (31%) ir to īpatsvars, kuri nav varējuši sniegt konkrētu pamatojumu savam vērtējumam.

Jauniešu apmierinātība ar Olaines novadu kā vietu, kur dzīvot, strādāt, pavadīt brīvo laiku
(%; visi respondenti, n=339)

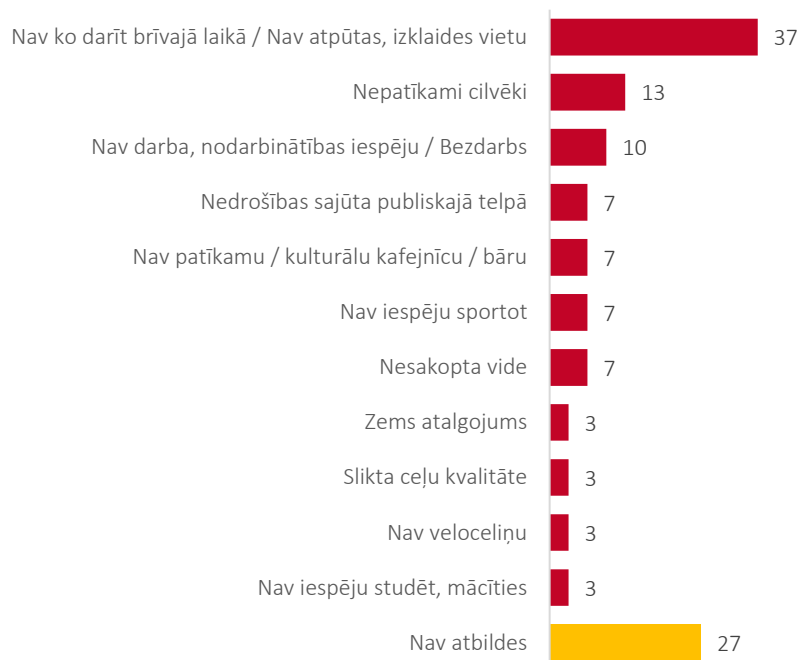
Datu avots: Olaines novada jauniešu aptauja 2018. gada martā-aprīlī



Iemesli, kādēļ jaunieši NAV apmierināti ar Olaines novadu kā vietu, kur dzīvot, strādāt un pavadīt brīvo laiku

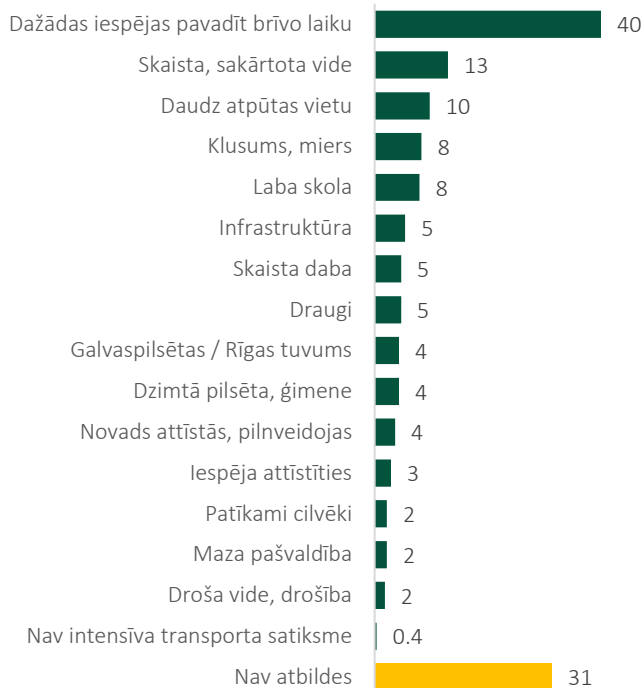
(%; respondenti, kuri nav apmierināti, n=30)

Datu avots: Olaines novada jauniešu aptauja 2018. gada martā-aprīlī



Iemesli, kādēļ jaunieši IR apmierināti ar Olaines novadu kā vietu,
kur dzīvot, strādāt un pavadīt brīvo laiku
(%; respondenti, kuri ir apmierināti, n=278)

Datu avots: Olaines novada jauniešu aptauja 2018. gada martā-aprīlī



Papildus aptaujas anketā bija iekļauts jautājums par to, cik lielā mērā Olaine ir draudzīgs novads tieši jauniešiem. 10-punktu skalā Olaines draudzīgums jauniešiem novērtēts vidēji ar 7,5 punktiem. 51% jauniešu snieguši vērtējumus 7-8 punkti, 28% – 9-10 punkti, 17% – 5-6 punkti, bet 3% – 1-4 punkti. Augstākus vērtējumus sniegušas sievietes (vidējais – 7,7 punkti), vidējo vispārējo izglītību iegūstošie (7,9), tie, kuri novadā dzīvo kopš dzimšanas (7,8), tie, kuri neplāno mainīt dzīvesvietu (8,0), kā arī tie, kuri ir ļoti aktīvi brīvajā laikā (8,2) un kuri ir ļoti apmierināti ar savu dzīvi kopumā (8,2). Savukārt zemākus vērtējumus Olaines novada draudzīgumam jauniešiem snieguši tie, kuri iegūst vidējo profesionālo izglītību (6,9), tie, kuri plāno pārcelties ārpus Olaines novada (6,8), kā arī tie, kuri ir neapmierināti ar savu dzīvi kopumā (6,7).

Olaines novada draudzīguma jauniešiem novērtējums

(%; visi respondenti, n=339)

Datu avots: Olaines novada jauniešu aptauja 2018. gada martā-aprīlī

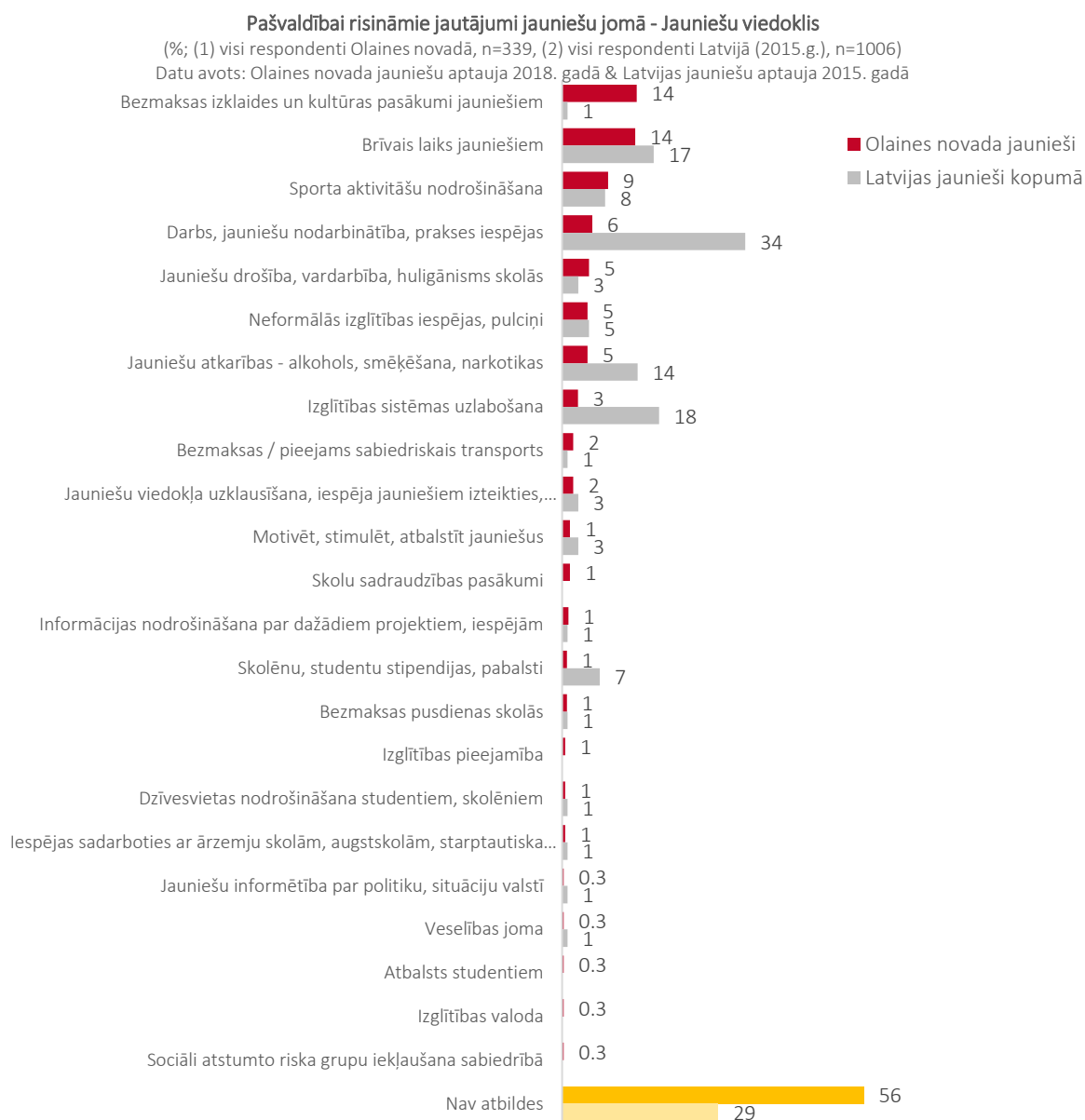
Vidējais rādītājs - 7,5 desmit punktu skalā



1.2.3. PAŠVALDĪBĀ RISINĀMIE JAUTĀJUMI JAUNATNES JOMĀ

Lūgti nosaukt tos jautājumus, kurus Olaines novada pašvaldībai būtu jārisina tieši jauniešu jomā, vairāk nekā puse (56%) jauniešu nav varējuši sniegt konkrētu atbildi. Tie, kuri ir snieguši konkrētu atbildi, salīdzinoši biežāk norādījuši uz bezmaksas izklaides un kultūras pasākumu nepieciešamību (14%), brīvā laika aktivitāšu nepieciešamību (14%), sporta aktivitāšu nepieciešamību (9%).

Ja salīdzina Olaines novada jauniešu vērtējumus ar Latvijas jauniešu vērtējumiem, novērojams, ka Olaines novada jaunieši biežāk nekā Latvijas jaunieši kopumā norādījuši uz tādiem risināmiem jautājumiem kā bezmaksas pasākumi, savukārt retāk - uz tādiem jautājumiem kā nodarbinātības problēmas, jauniešu atkarības, izglītības sistēmas uzlabošana.

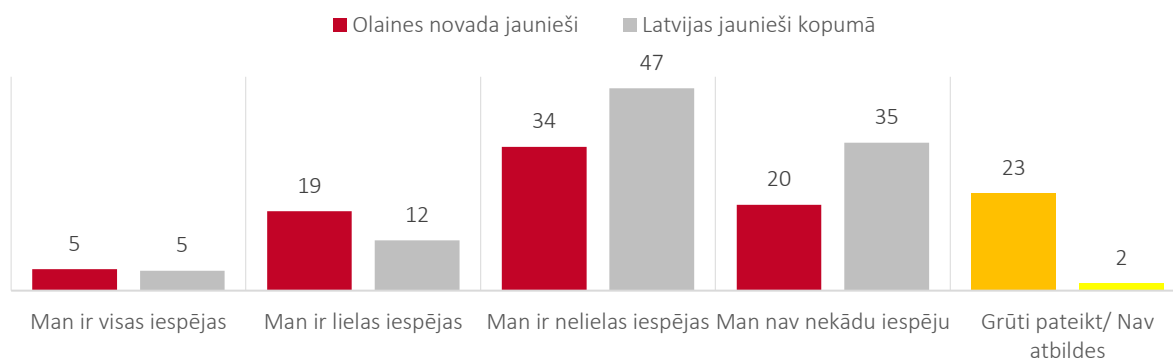


1.2.4. JAUNIEŠU IESPĒJAS IETEKMĒT PAŠVALDĪBAS PIEŅEMTOS LĒMUMUS

Jauniešu vērtējums par to, vai viņiem ir iespējams ietekmēt pašvaldības pieņemtos lēmumus, ir izteikti kritisks - 20% uzskata, ka viņiem nav nekādu iespēju, un 34%, ka viņiem ir nelielas iespējas. Un tikai 24% apgalvo, ka viņiem ir iespējams ietekmēt pašvaldības lēmumus. Tajā pašā laikā jāuzsver, ka Olaines novada jaunieši vērtējumi ir mazāk kritiski nekā Latvijas jauniešu kopējais vērtējums – ja Latvijā kopumā 17% jauniešu uzskata, ka viņiem ir iespējas ietekmēt savas pašvaldības lēmumus, tad Olainē šis rādītājs ir izteikti augstāks (24%). Tomēr jāuzsver arī, ka Olaines gadījumā izteikti augstāks ir to jauniešu īpatsvars, kuri nav varējuši sniegt konkrētu novērtējumu (23%, kamēr Latvijā kopumā 2%).

Par savām iespējām ietekmēt pašvaldības lēmumus pārliecinātāki bijuši tie, kuriem sarunvaloda ģimenē ir krievu valoda (37% uzskata, ka var ietekmēt), tie, kuri iegūst vispārējo vidējo izglītību (29%), tie, kuri Olainē dzīvo 10-20 gadus (29%), kā arī tie, kuri ir ļoti aktīvi brīvajā laikā (35%). Savukārt par to, ka pašvaldības lēmumus nav iespējams ietekmēt, biežāk pārliecināti bijuši 21-25gadīgie (62% uzskata, ka nevar ietekmēt), tie, kuru sarunvaloda ģimenē ir latviešu valoda (62%), tie, kuri iegūst vidējo profesionālo (63%) vai augstāko akadēmisko (75%) izglītību, tie, kuri plāno pārcelties uz dzīvi ārpus Olaines novada (65%), kā arī tie, kuri ir neapmierināti ar Olaines novadu kopumā (70%) un savu dzīvi kopumā (63%).

Jauniešu vērtējums par iespējām ietekmēt pašvaldības pieņemtos lēmumus
(%; (1) visi respondenti Olaines novadā, n=339, (2) visi respondenti Latvijā (2015.g.), n=1006)
Datu avots: Olaines novada jauniešu aptauja 2018. gadā & Latvijas jauniešu aptauja 2015. g



1.2.5. JAUNIEŠU BRĪVĀ LAIKA UN SABIEDRISKĀ AKTIVITĀTE

Vairākums Olaines novada jauniešu pēdējā gada laikā ir piedalījušies skolas pasākumos (70%), interešu pulciņos (60%) un kultūras pasākumos (58%). Aptuveni katrs trešais novada jauniešs ir piedalījies arī labdarības pasākumos (35%), brīvprātīgā darba veikšanā (31%), vides sakopšanas talkās (31%), jaunatnes organizācijās (31%). Ja salīdzina ar Latvijas kopējiem jauniešu aktivitātes rādītājiem, novērojams, ka Olaines novada jaunieši ir mazāk aktīvi skolas pasākumos (Latvijas rādītājs – 78%, Olaines – 70%), kultūras pasākumos (attiecīgi – 89% un 58%), brīvprātīgajā darbā (61% un 38%), vides sakopšanas talkās (61% un 31%), labdarības pasākumos (44% un 35%). Savukārt nedaudz

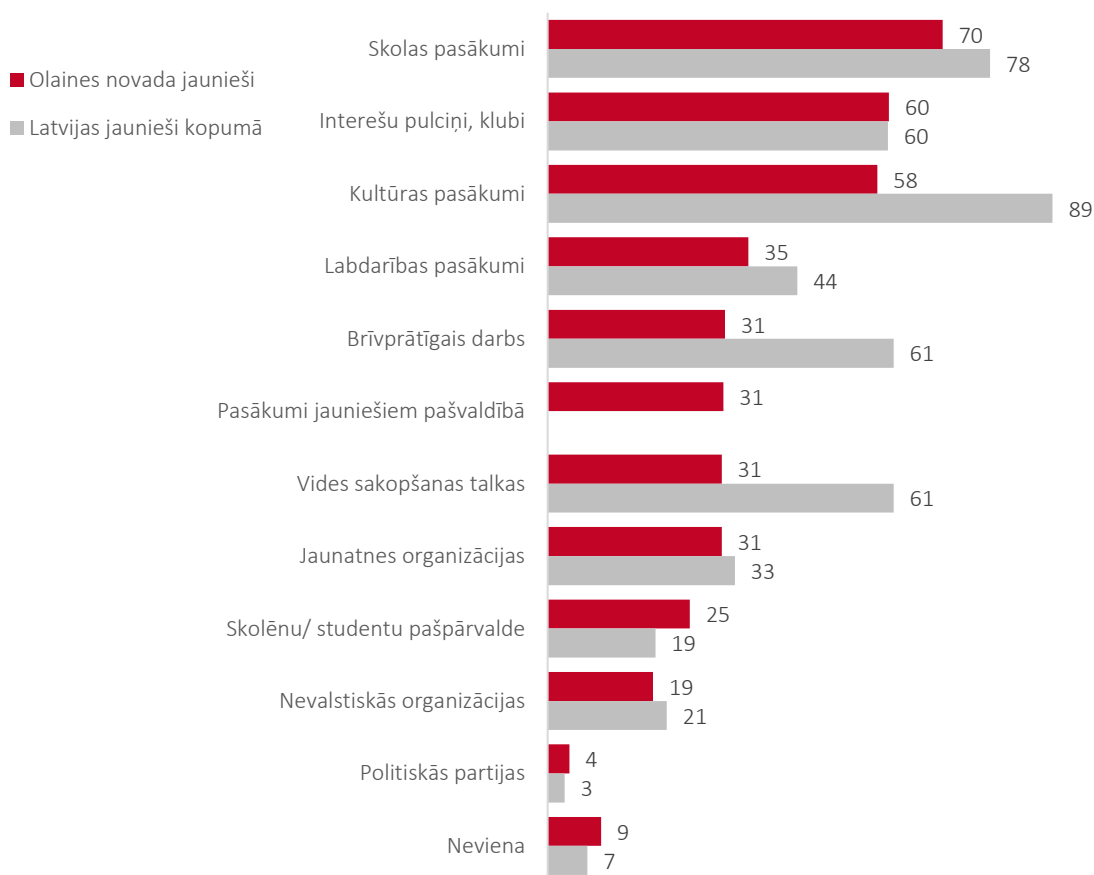
augstāka kā Latvijā vidēji ir Olaines novada jauniešu aktivitāte skolēnu un studentu pašpārvaldēs (19% un 25%).

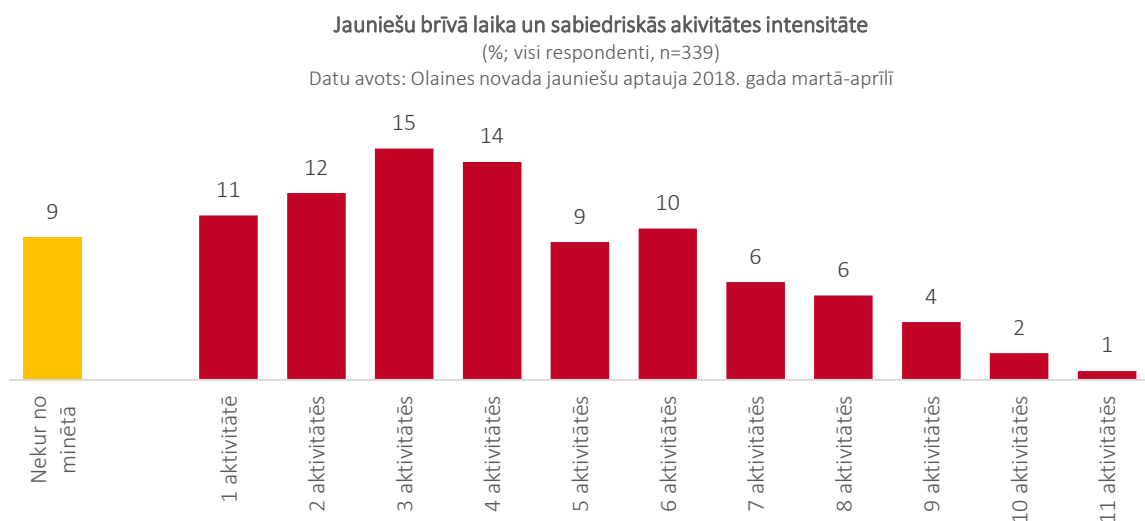
Grupējot jauniešu aktivitātes rādītājus pēc aktivitāšu skaita, var teikt, ka ļoti aktīvi ir 18% Olaines novada jauniešu - viņi piedalās 7-11 aktivitātēs no 11 anketā iekļautajām. 34% būtu uzskatāmi par aktīviem – viņi piedalās 4-6 aktivitātēs. Tie, kuri piedalās 1-3 aktivitātēs var tikt uzskatīti par mazaktīviem un tādu ir 39%. Savukārt 9% nav iesaistīti nevienā no 11 anketā iekļautajām aktivitātēm un uzskatāmi par neiesaistītajiem.

Analizējot norādīto aktivitāšu grupu datus aktivitāšu veidu griezumā, novērojams, ka ļoti aktīvos jauniešus raksturo iesaiste nevalstiskajās organizācijās (56%), skolēnu un studentu pašpārvaldēs (53%), jaunatnes organizācijās (52%), kā arī brīvprātīgajā darbā (48%). Vienlaikus šie jaunieši izteikti retāk ir iesaistīti skolas pasākumos, interešu pulciņos un kultūras aktivitātēs. Aktīvos jauniešus, savukārt, raksturo izteikta iesaiste politisko partiju darbībā (46%) un līdzdalība skolas pasākumos (43%), kultūras pasākumos (43%), labdarības pasākumos (43%), interešu pulciņos (42%). Savukārt mazaktīvie jaunieši ir iesaistīti skolas pasākumos (32%), interešu pulciņos (30%), kultūras pasākumos (27%), bet retāk dažāda cita veida brīvā laika un sabiedriskās aktivitātēs.

Jauniešu sabiedriskā aktivitāte - Līdzdalība aktivitātēs

(%; (1) visi respondenti Olaines novadā, n=339, (2) visi respondenti Latvijā (2015.g.), n=1006)
 Datu avots: Olaines novada jauniešu aptauja 2018. gadā & Latvijas jauniešu aptauja 2015. gadā





Jauniešu brīvā laika un sabiedriskā aktivitāte – Aktivitāšu raksturojums

(%; visi respondenti un respondenti mērķgrupās (skaitu skatīt tabulā))

Datu avots: Olaines novada jauniešu aptauja 2018. gada martā-aprīlī

Piezīme: Sarkani iekrāsotas visaugstākās vērtības konkrētajā mērķa grupā, dzelteni – vidēji izteiktās, zaļi - zemākās!

	VISI RESPONDENTI	Ļoti aktīvi (Jā=7-11)	Aktīvi (Jā=4-6)	Mazaktīvi (Jā=1-3)	Neiesaistīti (Jā=0)
VISI RESPONDENTI	100	18	34	39	9
Skolas pasākumi	70	25	43	32	0
Interesu pulciņi, klubi	60	28	42	30	0
Kultūras pasākumi	58	30	43	27	0
Labdarības pasākumi	35	41	43	17	0
Brīvprātīgais darbs	31	48	42	9	0
Pasākumi jauniešiem pašvaldībā	31	44	40	16	0
Vides sakopšanas talkas	31	43	42	14	0
Jaunatnes organizācijas	31	52	42	6	0
Skolēnu/ studentu pašpārvalde	25	53	36	11	0
Nevalstiskās organizācijas	19	56	35	10	0
Politiskās partijas	4	31	46	23	0

Papildus anketā tika iekļauts jautājums par jauniešu līdzdalību konkrētās Olaines novada jauniešu aktivitātēs. Kopumā 68% jauniešu ir piedalījušies kādās no anketā iekļautajām aktivitātēm, kamēr 32% – nevienā. 39% jauniešu ir piedalījušies Olaines Jauniešu centra "Popkorns" aktivitātēs, 34% Olaines Sporta centra aktivitātēs, 26% Olaines Kultūras centra aktivitātēs, 26% skolēnu parlamentu aktivitātēs. Pārējās aktivitātēs iesaistīto īpatsvars nepārsniedz 20%. Katrs piektais jauniešis ir piedalījies tikai vienā aktivitātē, 28% – divās vai trīs aktivitātēs, 14% – četrās vai piecās aktivitātēs, bet 5% – sešās vai vairāk aktivitātēs.

Ļoti aktīvos (tos, kuri piedalījušies 5-8 aktivitātēs) raksturo dalība biedrības "Māk-onis" aktivitātēs, Olaines novada jauniešu projektu konkursos un jauniešu domes aktivitātēs. Aktīvos (kuri ņēmuši dalību 3-4 aktivitātēs) raksturo iesaistīšanās skolēnu vasaras nodarbinātības pasākumos un Olaines Mūzikas un mākslas skolas aktivitātēs. Savukārt mazaktīvos (kuri iesaistījušies 1-2 aktivitātēs) raksturo dalība Olaines Sporta centra aktivitātēs un Olaines Jauniešu centra "Popkorns" aktivitātēs.

Jauniešu līdzdalība Olaines novada jauniešu aktivitātēs

(%; visi respondenti, n=339)

Datu avots: Olaines novada jauniešu aptauja 2018. gada martā-aprīlī



Jauniešu līdzdalība Olaines novada jauniešu aktivitātēs – Aktivitāšu raksturojums

(%; visi respondenti un respondenti mērķgrupās (skaitu skatīt tabulā))

Datu avots: Olaines novada jauniešu aptauja 2018. gada martā-aprīlī

Piezīme: Sarkani iekrāsotas visaugstākās vērtības konkrētajā mērķa grupā, dzelteni – vidēji izteiktās, zaļi - zemākās!

	VISI RESPONDENTI	Ļoti aktīvi (Jā=5-8)	Aktīvi (Jā=3-4)	Mazaktīvi (Jā=1-2)	Neiesaistīti (Jā=0)
VISI RESPONDENTI	100	11	22	35	32
Olaines Jauniešu centra "Popkorns" aktivitātes	39	23	41	36	0
Olaines Sporta centra aktivitātes	34	25	36	39	0
Olaines Kultūras centra aktivitātes	26	30	42	28	0
Skolēnu parlamentu aktivitātes	26	37	43	21	0
Skolēnu vasaras nodarbinātības pasākumi	18	35	45	20	0
Olaines novada jauniešu projektu konkursi	16	57	28	15	0
Jauniešu domes aktivitātes	15	49	43	8	0
Olaines Mūzikas un mākslas skolas aktivitātes	9	26	45	29	0
Biedrības "Māk-onis" aktivitātes	4	77	23	0	0

1.2.6. BRĪVĀ LAIKA PAVADĪŠANAS IESPĒJAS

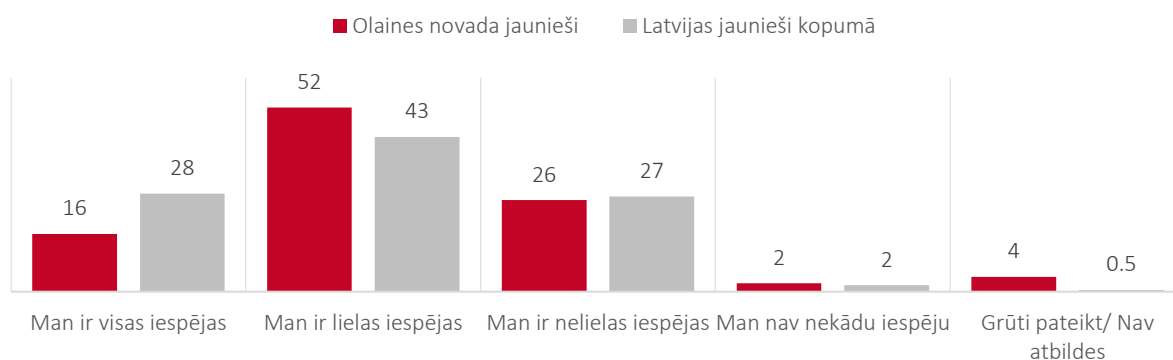
Kopumā 68% jauniešu novērtē, ka viņiem ir visas (16%) vai lielas (52%) iespējas pavadīt brīvo laiku tā, kā viņi to vēlas. Tajā pašā laikā salīdzinoši liels ir arī to īpatsvars, kuri sniedz kritisku vērtējumu – kopumā 28% jauniešu uzskata, ka viņiem ir nelielas iespējas vai nav nekādu iespēju. Šie dati sasaucas arī ar citos aptaujas jautājumos konstatēto, ka Olaines novada jauniešu būtiskākā neapmierinātība ar dzīvi novadā saistīta tieši ar brīvā laika pavadīšanas iespējām.

Salīdzinoši apmierinātāki ar brīvā laika iespējām ir brīvajā laikā ļoti aktīvie (76% apmierināti), kā arī tie, kuri ir apmierināti ar dzīvi kopumā (79%). Savukārt kritiskus vērtējumus biežāk pauž krievu valodā ikdienā runājošie (36% neapmierināti), vidējo profesionālo izglītību iegūstošie (33%), tie, kuri novadā dzīvo 10-20 gadus (36%), kā arī tie, kuri ir neapmierināti ar Olaines novadu kopumā (57%) un savu dzīvi kopumā (41%).

Tie, kuri novērtēja, ka nav pilnībā apmierināti ar iespējām pavadīt brīvo laiku, tika lūgti nosaukt konkrētus brīvā laika pavadīšanas veidus, kādus vēlētos pieejamus Olaines novadā. 60% jauniešu nav varējuši nosaukt konkrētus vēlamos brīvā laika pavadīšanas veidus. Savukārt sniegtās konkrētās atbildes ir ļoti

dažādas un neveido izteiktas pieprasījuma grupas. Salīdzinoši biežāk kā vēlams brīvā laika pavadīšanas veids nosauktas kafejnīcas un kino, tomēr to minēšanas biežums ir neliels – attiecīgi 9% un 7%. Dažādus citus brīvā laika veidus nosaukuši ne vairāk kā 3% jauniešu katrā no gadījumiem. Šie dati visdrīzāk norāda uz ļoti sadrumstalotām jauniešu interesēm un vēlmēm, vienlaikus iezīmējot to jauniešu mērķgrupu, kuras intereses Olaines novads nespēj apmierināt pārāk specifisku interešu/vēlmu dēļ.

Jauniešu vērtējums par iespējām pavadīt brīvo laiku tā, kā viņi to vēlas
 (%; (1) visi respondenti Olaines novadā, n=339, (2) visi respondenti Latvijā (2015.g.), n=1006)
 Datu avots: Olaines novada jauniešu aptauja 2018. gadā & Latvijas jauniešu aptauja 2015



Jauniešu vērtējums par iespējām pavadīt brīvo laiku tā, kā viņi to vēlas – Mērķgrupu dalījumā

(%; visi respondenti un respondenti mērķgrupās (skaitu skatīt tabulā))

Datu avots: Olaines novada jauniešu aptauja 2018. gada martā-aprīlī

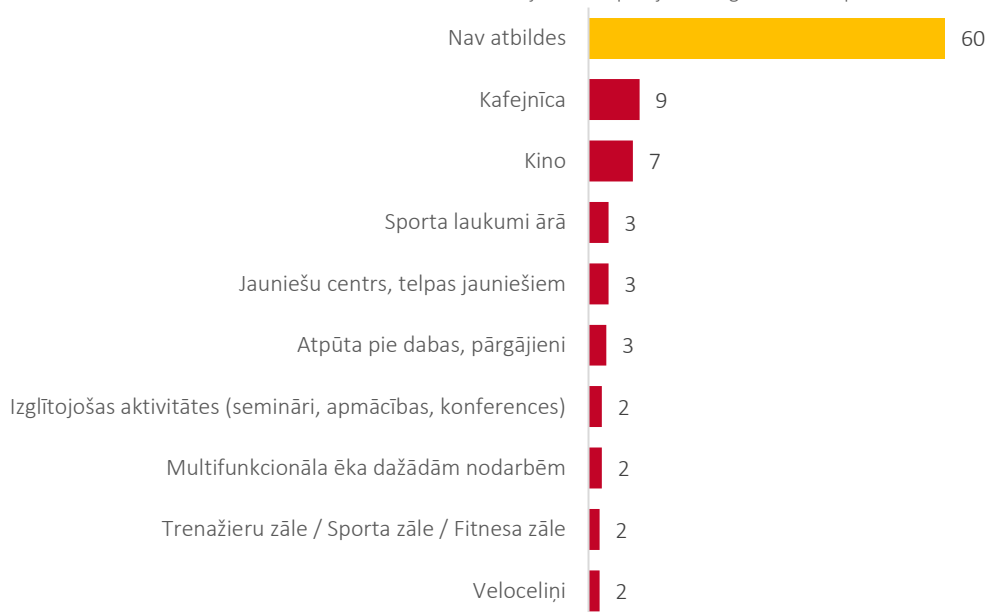
Piezīme: Tabulā iekļautas tikai tās kategorijas, kurās ir pietiekams respondentu skaits (n>20) datu analīzei!

Piezīme 2: Sarkani iekrāsotas tās mērķgrupas, kurās rādītājs ir būtiski augstāks, bet zaļi – tās mērķgrupas, kurās rādītājs ir būtiski zemāks nekā izlasē kopumā!

	Respondentu skaits	Ir iespējas	Maz iespēju/ Nav iespēju
VISI RESPONDENTI	339	68	28
PASTĀVĪGĀ DZĪVESVIETA			
Olaines pilsēta	224	70	27
Olaines pagasts	78	62	32
Citur	37	68	27
DZIMUMS			
Vīrietis	120	68	28
Sieviete	196	68	29
VECUMS			
13 - 15	129	65	30
16 - 20	146	68	29
21 - 25	39	72	23
SARUNVALODA ĢIMENĒ			
Latviešu	207	71	25
Krievu	109	61	36
IEGŪSTAMĀ IZGLĪTĪBA			
Pamatizglītība	134	69	28
Vidējā vispārējā izglītība	72	71	29
Vidējā profesionālā izglītība	48	60	33
Augstākā akadēmiskā izglītība	20	65	25
DZĪVO OLAINES NOVADĀ			
Kopš dzimšanas	121	72	27
Mazāk par 10 gadiem	65	69	28
10-20 gadus	72	57	36
PLĀNI MAINĪT DZĪVESVIETU			
Neplānoju mainīt / Dzīvošu šobrīdējā dzīvesvietā	145	76	22
Plānoju pārcelties uz citu vietu Olaines novadā	18	56	44

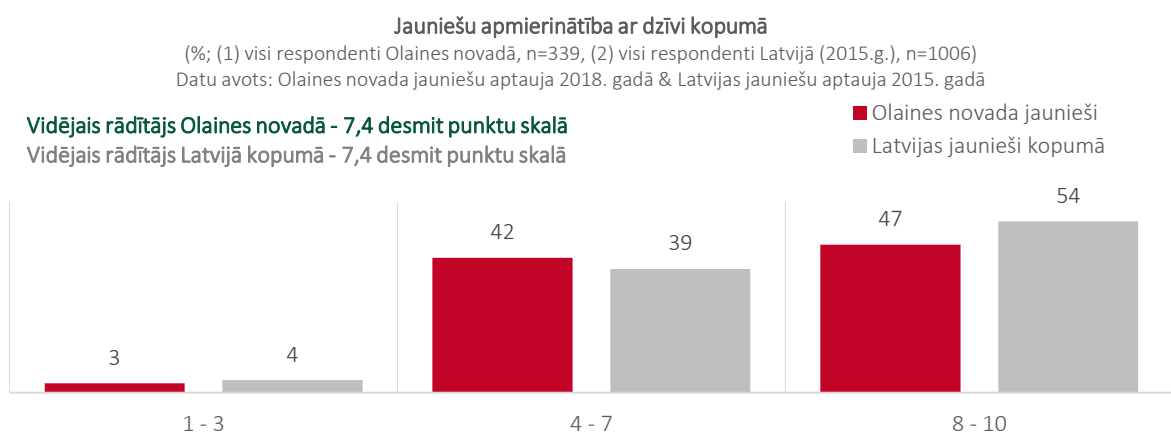
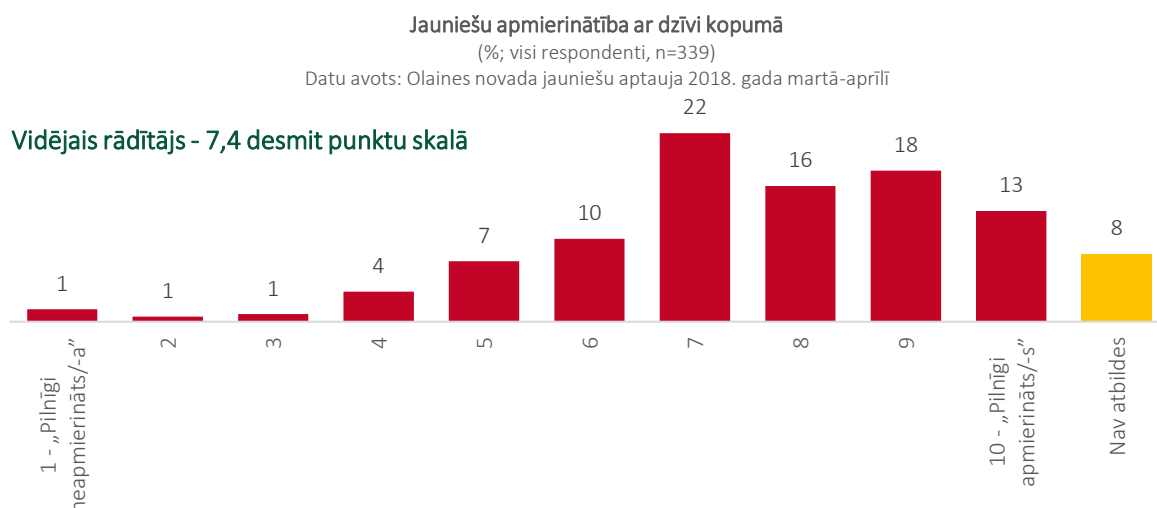
	Respondentu skaits	Ir iespējas	Maz iespēju/ Nav iespēju
Plānoju pārcelties uz citu vietu Latvijā ārpus Olaines novada	43	63	33
Plānoju pārcelties uz citu valsti	27	52	41
Nezinu / Grūti pateikt	75	63	32
APMIERINĀTĪBA AR OLAINES NOVADU			
Apmierināts	278	73	24
Neapmierināts	30	37	57
BRĪVĀ LAIKĀ & SABIEDRISKĀ AKTIVITĀTE			
Ļoti aktīvi (Jā=7-11)	62	76	21
Aktīvi (Jā=4-6)	114	64	31
Mazaktīvi (Jā=1-3)	131	67	28
Neiesaistīti (Jā=0)	32	69	31
APMIERINĀTĪBA AR SAVU DZĪVI KOPUMĀ			
Ļoti apmierināti (9-10)	104	79	17
Drīzāk apmierināti (7-8)	129	67	30
Drīzāk neapmierināti (1-6)	79	54	41

Brīvā laika iespējas, kādas jaunieši vēlētos Olaines novadā - Top10 atbildes
(%; respondenti, kuri nav pilnībā apmierināti ar brīvā laika pavadīšanas iespējām, n=270)
Datu avots: Olaines novada jauniešu aptauja 2018. gada martā-aprīlī



1.2.7. APMIERINĀTĪBA AR PAŠREIZĒJO DZĪVI KOPUMĀ

Vairums novadā dzīvojošo jauniešu ir apmierināti ar savu pašreizējo dzīvi kopumā – vidējais vērtējums desmit punktu skalā ir 7,4 punkti. Kopumā 47% jauniešu sniedz galēji pozitīvus novērtējumus (8-10 punktus 10-punktu skalā), 42% – viduvējus novērtējumus (4-7 punktus), savukārt 3% – galēji negatīvus vērtējumus (1-3 punktus). Šie rādītāji ir ļoti līdzīgi Latvijas jauniešu kopējiem rādītājiem.



Augstākus apmierinātības ar savu dzīvi vērtējumus snieguši krievu valodā ikdienā runājošie (vidējais rādītājs – 7,7 punkti), augstāko akadēmisko izglītību iegūstošie (7,7), tie, kuri ir ļoti aktīvi brīvajā laikā (7,8), kā arī tie, kuri neplāno mainīt dzīvesvietu (7,7) vai plāno to darīt tikai Olaines novada ietvaros (7,6), tie, kuri ir apmierināti ar Olaines novadu (7,7) un savu dzīvi (9,4) kopumā. Savukārt kritiskākus vērtējumus snieguši vidējo profesionālo izglītību iegūstošie (7,1), mazaktīvie brīvajā laikā (7,2), tie, kuri plāno pārcelties uz citu valsti (6,6), kā arī tie, kuri ir neapmierināti ar Olaines novadu (6,0) un savu dzīvi (4,9) kopumā.

Jauniešu apmierinātība ar dzīvi kopumā – Mērķgrupu dalījumā

(vidējais rādītājs 10 punktu skalā; visi respondenti un respondenti mērķgrupās (skaitu skatīt tabulā))

Datu avots: Olaines novada jauniešu aptauja 2018. gada martā-aprīlī

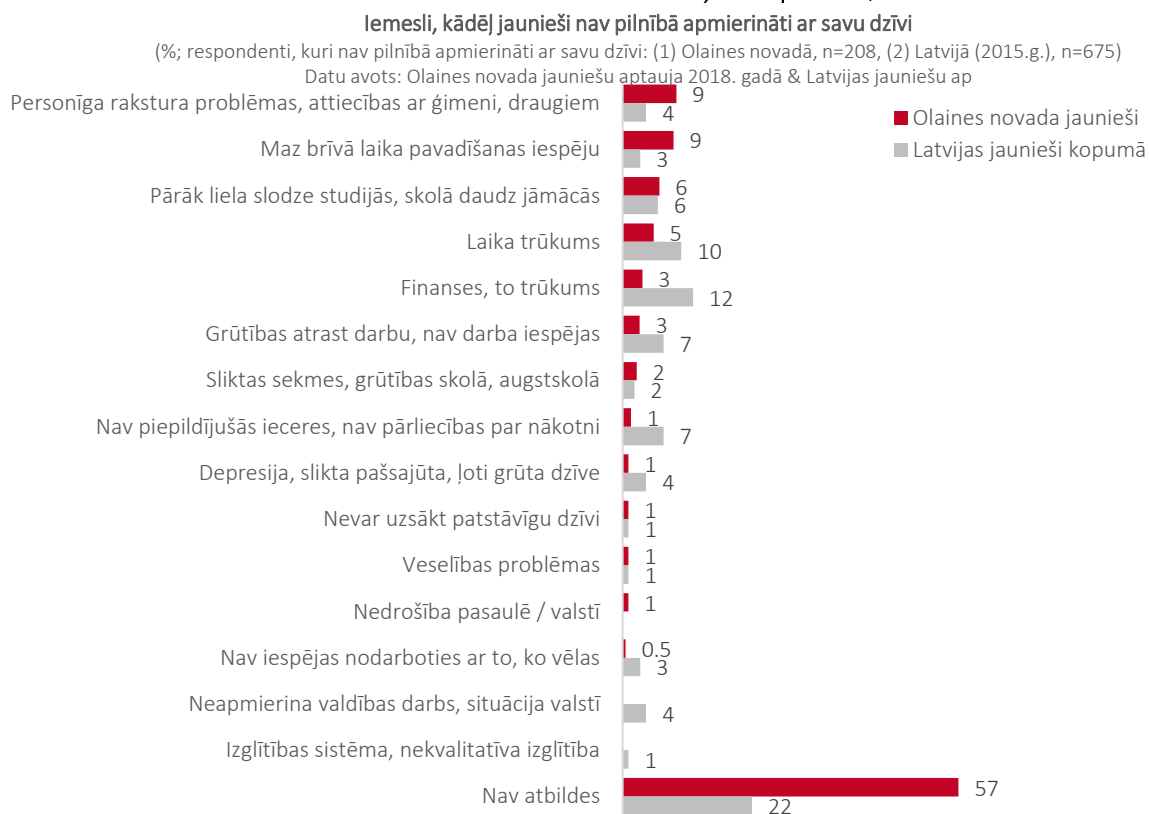
Piezīme: Tabulā iekļautas tikai tās kategorijas, kurās ir pietiekams respondentu skaits (n>20) datu analīzei!

Piezīme 2: Sarkani iekrāsotas tās mērķgrupas, kurās rādītājs ir būtiski augstāks, bet zaļi – tās mērķgrupas, kurās rādītājs ir būtiski zemāks nekā izlasē kopumā!

	Respondentu skaits	Vidējais
PASTĀVĪGĀ DZĪVESVIETA		
Olaines pilsēta	224	7,5
Olaines pagasts	78	7,4
Citur	37	7,4
VECUMS		
13 - 15	129	7,5
16 - 20	146	7,4
21 - 25	39	7,3
SARUNVALODA ĢIMENĒ		
Latviešu	207	7,3
Krievu	109	7,7
IEGŪSTAMĀ IZGLĪTĪBA		

	Respondentu skaits	Vidējais
Pamatizglītība	134	7,5
Vidējā vispārējā izglītība	72	7,4
Vidējā profesionālā izglītība	48	7,1
Augstākā akadēmiskā izglītība	20	7,7
DZĪVO OLAINES NOVADĀ		
Kopš dzimšanas	121	7,5
Mazāk par 10 gadiem	65	7,2
10-20 gadus	72	7,6
PLĀNI MAINĪT DZĪVESVIETU		
Neplānoju mainīt / Dzīvošu šobrīdējā dzīvesvietā	145	7,7
Plānoju pārcelties uz citu vietu Olaines novadā	18	7,6
Plānoju pārcelties uz citu vietu Latvijā ārpus Olaines novada	43	7,6
Plānoju pārcelties uz citu valsti	27	6,6
Nezinu / Grūti pateikt	75	7,3
APMIERINĀTĪBA AR OLAINES NOVADU		
Apmierināts	278	7,7
Neapmierināts	30	6,0
BRĪVĀ LAIKA & SABIEDRISKĀ AKTIVITĀTE		
Ļoti aktīvi (Jā=7-11)	62	7,8
Aktīvi (Jā=4-6)	114	7,5
Mazaktīvi (Jā=1-3)	131	7,2
Neiesaistīti (Jā=0)	32	7,6

Lūgti nosaukt neapmierinātības iemeslus, 57% jauniešu to nav varējuši konkrēti definēt. Tie, kuri iemeslus norādījuši, salīdzinoši biežāk norādījuši uz personīga rakstura problēmām (9%) un brīvā laika pavadīšanas iespēju trūkumu (9%). Salīdzinot ar Latvijas kopējiem rādītājiem, novērojams, ka Olaines novada jauniešu labsajūtu vairāk ietekmē dažādi personīgi iemesli, nevis sociāli ekonomiskie apsvērumi (piemēram, finanšu trūkums, nodarbinātības iespēju trūkums šeit nosaukti izteikti retāk nekā Latvijā kopumā).



1.2.8. IZGLĪTĪBA UN NODARBINĀTĪBA

Analizējot datus par to, kādu izglītību Olaines novada jaunieši plāno iegūt, novērojams, ka jauniešu vidū kritusies augstākās izglītības pievilcība. Ja 21-25 gadīgo vidū 21% jauniešu vēlas iegūt bakalaura grādu un 46% maģistra grādu, 13-15gadīgo vidū tādu jauniešu ir attiecīgi tikai 15% un 14%, bet 16-20gadīgo vidū – 27% un 24%. Kopumā gan Olaines jauniešu vidū augstākās izglītības pievilcība joprojām ir augsta – 48% vēlas iegūt augstāko izglītību (20% bakalaura grādu, 21% maģistra grādu, tikai 7% doktora grādu), kamēr 11% vēlas iegūt vidējo profesionālo izglītību, bet 4% – vidējo vispārējo izglītību. Jāuzsver, ka novērojama izteikta korelācija starp jauniešu līdzdalības aktivitāti un izglītības iecerēm – tie, kuri ir brīvajā laikā ļoti aktīvi, izteikti biežāk norāda, ka vēlas iegūt maģistra grādu, savukārt aktivitātēs neiesaistītie jaunieši izteikti retāk pauduši vēlmi iegūt augstāko izglītību vai augstāku izglītību par savu jau esošo. Tas netieši norāda uz sociālās atstumtības riskiem daļā jauniešu mērķgrupas, vienlaikus īpaši akcentējot jauniešu iesaistes un līdzdalības būtisko lomu.

Savukārt jautājumā par to, kādu statusu jaunieši vēlētos darba tirgū, 38% jauniešu nav snieguši konkrētu atbildi, netieši apliecinot, ka par šo jautājumus nav domājuši vai nav noformulējuši savu viedokli. 39% jauniešu norādījuši, ka vēlas būt uzņēmēji, tai skaitā 35% tādi, kuri dod darbu arī citām personām, un 4% – tādi, kuri dod darbu tikai sev vai savai ģimenei. 9% jauniešu vēlētos būt pašnodarbinātie, bet 13% – darba ņēmēji valsts, pašvaldību (7%) vai privātajā (6%) sektorā. Salīdzinot ar Latvijas kopējiem rādītājiem, novērojams, ka Olaines novadā jaunieši izteikti retāk pauduši vēlmi kļūt par uzņēmējiem – Latvijā kopumā tādu ir 63%, Olaines novadā 35%. Tajā pašā laikā Olaines novadā izteikti augstāks ir to īpatsvars, kuri nevar sniegt konkrētu novērtējumu šajā jautājumā (attiecīgi – 1% un 38%)

Vēlmi kļūt par uzņēmējiem biežāk pauduši vīrieši (43%), 21-25gadīgie (46%), kā arī tie, kuri plāno mainīt dzīvesvietu. Pašnodarbinātā statuss pievilcīgs šķiet 21-25gadīgajiem (18%), tiem, kuri iegūst augstāko akadēmisko izglītību (20%), kā arī ļoti aktīvajiem brīvajā laikā (16%). Savukārt darba ņēmēja statusu biežāk izvēlas tie, kuri iegūst vidējo vispārējo izglītību (11%), tie, kuri plāno pārcelties uz ārvalstīm (19%), kā arī tie, kuri ir neapmierināti ar Olaines novadu kopumā (20%).

Augstākais izglītības līmenis, kādu plāno iegūt jaunieši – Mērķgrupu dalījumā

(%; visi respondenti un respondenti mērķgrupās (skaitu skatīt tabulā))

Datu avots: Olaines novada jauniešu aptauja 2018. gada martā-aprīlī

Piezīme: Tabulā iekļautas tikai tās kategorijas, kurās ir pietiekams respondentu skaits (n>20) datu analīzei!

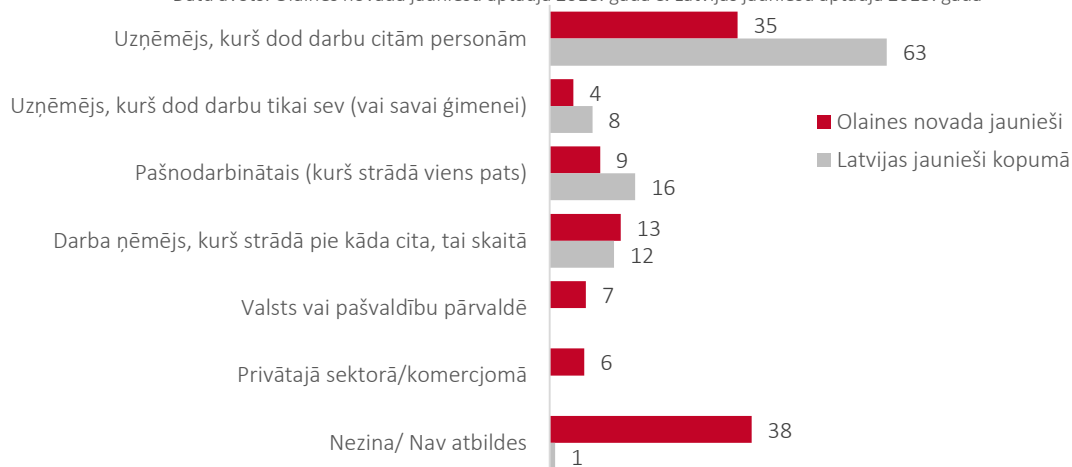
Piezīme 2: Sarkani iekrāsotas tās mērķgrupas, kurās rādītājs ir būtiski augstāks, bet zaļi – tās mērķgrupas, kurās rādītājs ir būtiski zemāks nekā izlasē kopumā!

	Respondentu skaits	Pamat-izglītība	Vidējā vispārējā izglītība	Vidējā profesionālā izglītība	Iegūts bakalaura grāds	Iegūts maģistra grāds	Iegūts doktora grāds
VISI RESPONDENTI	339	2	4	11	20	21	7
PASTĀVĪGĀ DZĪVESVIETA							
Olaines pilsēta	224	2	4	11	21	21	7
Olaines pagasts	78	4	9	10	15	22	4
Citur	37	0	0	8	24	16	14
DZIMUMS							
Vīrietis	120	1	6	10	24	23	7
Sieviete	196	3	4	12	19	22	8
VECUMS							
13 - 15	129	5	9	13	15	14	5
16 - 20	146	0	1	12	27	24	10
21 - 25	39	0	3	3	21	46	5

	Respondentu skaits	Pamatizglītība	Vidējā vispārējā izglītība	Vidējā profesionālā izglītība	legūts bakalaura grāds	legūts maģistra grāds	legūts doktora grāds
SARUNVALODA ĢIMENĒ							
Latviešu	207	2	5	7	21	24	6
Krievu	109	3	4	19	22	20	11
IEGŪSTAMĀ IZGLĪTĪBA							
Pamatizglītība	134	5	9	13	16	15	8
Vidējā vispārējā izglītība	72	0	1	11	35	26	6
Vidējā profesionālā izglītība	48	0	0	21	15	17	15
Augstākā akadēmiskā izglītība	20	0	0	0	25	55	0
DZĪVO OLAINES NOVADĀ							
Kopš dzimšanas	121	2	4	12	26	26	7
Mazāk par 10 gadiem	65	2	5	12	18	15	5
10-20 gadus	72	3	7	14	21	28	7
PLĀNI MAINĪT DZĪVESVIETU							
Neplānoju mainīt / Dzīvošu šobrīdējā dzīvesvietā	145	3	6	13	20	21	10
Plānoju pārcelties uz citu vietu Olaines novadā	18	6	0	17	17	6	6
Plānoju pārcelties uz citu vietu Latvijā ārpus Olaines novada	43	5	0	12	28	30	5
Plānoju pārcelties uz citu valsti	27	0	4	4	26	37	4
Nezinu / Grūti pateikt	75	0	7	9	20	20	7
APMIERINĀTĪBA AR OLAINES NOVADU							
Apmierināts	278	1	5	11	18	22	7
Neapmierināts	30	0	0	13	33	20	3
BRĪVĀ LAIKA & SABIEDRISKĀ AKTIVITĀTE							
Ļoti aktīvi (Jā=7-11)	62	0	2	5	19	40	10
Aktīvi (Jā=4-6)	114	2	4	11	23	19	9
Mazaktīvi (Jā=1-3)	131	4	6	13	18	16	6
Neiesaistīti (Jā=0)	32	0	6	9	16	9	0
APMIERINĀTĪBA AR SAVU DZĪVI KOPUMĀ							
Ļoti apmierināti (9-10)	104	2	5	13	13	23	13
Drīzāk apmierināti (7-8)	129	2	3	9	24	25	7
Drīzāk neapmierināti (1-6)	79	3	6	13	28	19	1

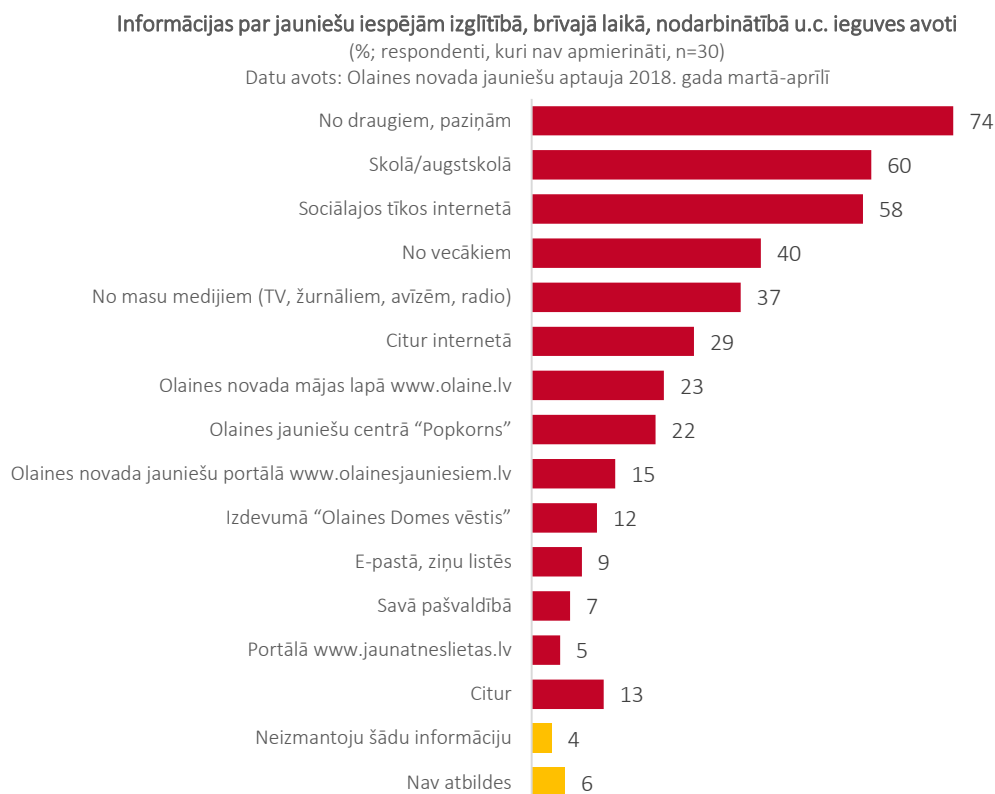
Vēlamais statuss darba tirgū

(%; (1) visi respondenti Olaines novadā, n=339, (2) visi respondenti Latvijā (2015.g.), n=1006)
 Datu avots: Olaines novada jauniešu aptauja 2018. gadā & Latvijas jauniešu aptauja 2015. gadā



1.2.9. INFORMĀCIJAS IEGUVES AVOTI

Par jauniešu iespējām izglītībā, brīvajā laikā, nodarbinātībā u.c. Olaines novada jaunieši informāciju visbiežāk iegūst no draugiem un paziņām (74%), skolā/augstskolā (60%), kā arī sociālajos tīklos (58%). Populāri informācijas kanāli un avoti ir arī vecāki (40%) un masu mediji (37%). Olaines novada mājas lapā informāciju iegūst 23% jauniešu, 15% apmeklē Olaines novada jauniešu portālu, bet 12% lasa izdevumu "Olaines Domes vēstis".



1.2.10. PLĀNI MAINĪT DZĪVESVIETU

Mazāk nekā puse jauniešu (43%) novērtē, ka noteikti nemainīs dzīvesvietu. 5% jauniešu plāno mainīt dzīvesvietu Olaines novada ietvaros. Savukārt kopumā 21% jauniešu tuvāko trīs gadu laikā plāno pārcelties uz citu vietu ārpus Olaines novada Latvijā (13%) vai ārvalstīs (8%). Jāuzsver – liels ir to jauniešu īpatsvars (31%), kuri nevar konkrēti atbildēt, vai plāno pārcelties.

Tādu jauniešu, kuri neplāno pārcelties, salīdzinoši vairāk ir starp sievietēm (51% neplāno pārcelties), 13-15gadīgajiem (54%), tiem, kuri dzīvo novadā kopš dzimšanas (50%), kā arī tiem, kuri ir ļoti apmierināti ar savu dzīvi kopumā (54%). To, kuri plāno pārcelties uz citu dzīvesvietu ārpus Olaines novada Latvijā, vairāk ir starp 16-20 un 21-25gadīgajiem (20% un 21%), vidējo vispārējo (24%) un augstāko akadēmisko (30%) izglītību iegūstošajiem, brīvā laika aktivitātēs neiesaistītajiem (22%), kā arī tiem, kuri ir neapmierināti ar Olaines novadu kopumā (23%). Savukārt uz ārvalstīm salīdzinoši biežāk plāno pārcelties krievu valodā ikdienā runājošie (14%), augstāko akadēmisko izglītību iegūstošie (15%), kā arī tie, kuri ir neapmierināti ar savu dzīvi kopumā (14%).

Tie, kuri plāno pārcelties uz citu vietu Latvijā, biežāk plāno dzīvot Rīgā (28% no visiem, kas plāno pārcelties), daļa – arī Jelgavā (6%). Tie, kuri plāno pārcelties

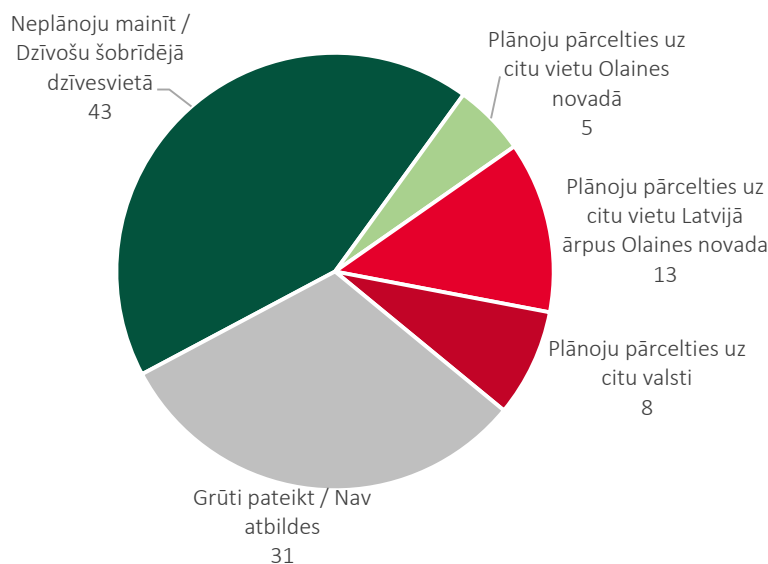
uz citu valsti, biežāk nosaukuši tādas valstis kā Lielbritānija (3%), Vācija (3%), Krievija, ASV, Nīderlande, Spānija, Zviedrija (2% katrā).

Iemesli pārcelties visbiežāk saistīti ar izglītības ieguves iespējām – to kā iemeslu norāda 26% jauniešu. Katrs desmitais jauniešs pārcelšanos plāno darba iespēju dēļ, savukārt 9% norādījuši, ka Olaines novadā viņiem nav attīstības un izaugsmes iespēju. Tajā pašā laikā jāuzsver arī, ka kopumā 25% jauniešu nav varējuši nosaukt konkrētu iemeslu, kādēļ plāno pārcelties uz citu dzīvesvietu.

Jauniešu plāni attiecībā uz dzīvesvietu tuvāko trīs gadu laikā

(%; visi respondenti, n=339)

Datu avots: Olaines novada jauniešu aptauja 2018. gada martā-aprīlī



Plānotās pārcelšanās vietas

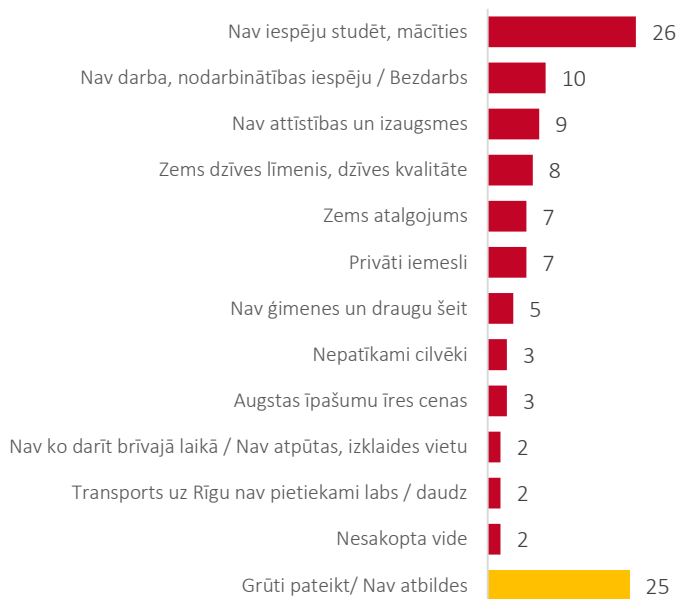
(%; respondenti, kuri tuvāko trīs gadu laikā plāno pārcelties, n=88)

Datu avots: Olaines novada jauniešu aptauja 2018. gada martā-aprīlī

Iemesli, kādēļ jaunieši plāno pārcelties

(%; respondenti, kuri tuvāko trīs gadu laikā plāno pārcelties, n=88)

Datu avots: Olaines novada jauniešu aptauja 2018. gada martā-aprīlī



1.2.11. KOPSAVILKUMS

- » Ikdienas aktivitātes vairākam Olaines novada jauniešu notiek Olaines pilsētā, bet novērojams, ka Rīga ir izteikts "konkurents" jauniešu piesaistē. 68% Olaines novada jauniešu Rīgā apmeklē ārstus-speciālistus, 66% – kultūras un izklaides pasākumus, 46% – pavada savu brīvo laiku, bet 44% – veic ikdienas pirkumus. Tomēr jāuzsver, ka šī "konkurence" ir drīzāk papildinoša Olaines piedāvājumam – lielākā daļa jauniešu visas minētās aktivitātes (izņemot ārstu-speciālistu apmeklēšanu) veic tieši Olaines novadā.
- » Absolūtais vairākums jauniešu – 82% – ir apmierināti ar Olaines novadu kā vietu, kur dzīvot, strādāt, pavadīt brīvo laiku, un tikai 9% pauž kritiskus vērtējumus. Brīvā laika un izklaides aktivitāšu trūkums ir visbiežāk (37%) norādītais iemesls neapmierinātībai ar Olaines novadu. Tajā pašā laikā arī ar Olaines novadu apmierinātie kā iemeslu pozitīvam vērtējumam norāda iespēju dažādību brīvā laika pavadīšanai (40%) – tas, visdrīzāk, norāda, ka ir specifiskas jauniešu mērķgrupas, kuru konkrētās brīvā laika pavadīšanas vēlmes novadā nav iespējams īstenot.
- » Olaines novads kā jauniešiem draudzīgs novads desmit punktu skalā novērtēts vidēji ar 7,5 punktiem. 51% jauniešu snieguši vērtējumus 7-8 punkti, 28% – 9-10 punkti, 17% – 5-6 punkti, bet 3% – 1-4 punkti.
- » Vairāk nekā puse (56%) jauniešu nav varējuši sniegt konkrētu atbildi par jautājumiem, kurus ONP būtu jārisina tieši jauniešu jomā. Tie, kuri ir snieguši konkrētu atbildi, salīdzinoši biežāk norādījuši uz bezmaksas izklaides un kultūras pasākumu nepieciešamību (14%), brīvā laika aktivitāšu nepieciešamību (14%), sporta aktivitāšu nepieciešamību (9%).
- » Jauniešu vērtējums par to, vai viņiem ir iespējams ietekmēt pašvaldības pieņemtos lēmumus, ir izteikti kritisks – 20% uzskata, ka viņiem nav nekādu iespēju, un 34%, ka viņiem ir nelielas iespējas. Un tikai 24% apgalvo, ka viņiem ir iespējams ietekmēt pašvaldības lēmumus.
- » Vairākums Olaines novada jauniešu pēdējā gada laikā ir piedalījušies skolas pasākumos (70%), interešu pulciņos (60%) un kultūras pasākumos (58%). Aptuveni katrs trešais novada jauniešs ir piedalījies arī labdarības pasākumos (35%), brīvprātīgā darba veikšanā (31%), vides sakopšanas talkās (31%), jaunatnes organizācijās (31%).
- » Grupējot jauniešu aktivitātes rādītājus pēc aktivitāšu skaita, var teikt, ka ļoti aktīvi ir 18% Olaines novada jauniešu – viņi piedalās 7-11 aktivitātēs no 11 anketā iekļautajām. 34% būtu uzskatāmi par aktīviem – viņi piedalās 4-6 aktivitātēs. Tie, kuri piedalās 1-3 aktivitātēs var tikt uzskatīti par mazaktīviem un tādu ir 39%. Savukārt 9% nav iesaistīti nevienā no 11 anketā iekļautajām aktivitātēm un uzskatāmi par neiesaistītajiem.
- » Kopumā 68% jauniešu ir piedalījušies kādās no anketā iekļautajām aktivitātēm, kamēr 32% – nevienā. 39% jauniešu ir piedalījušies Olaines Jauniešu centra "Popkorns" aktivitātēs, 34% Olaines Sporta centra aktivitātēs, 26% Olaines Kultūras centra aktivitātēs, 26% skolēnu parlamentu aktivitātēs.
- » Kopumā 68% jauniešu novērtē, ka viņiem ir visas (16%) vai lielas (52%) iespējas pavadīt brīvo laiku tā, kā viņi to vēlas. Tajā pašā laikā salīdzinoši liels ir arī to īpatsvars, kuri sniedz kritisku vērtējumu – kopumā 28% jauniešu uzskata, ka viņiem ir nelielas iespējas vai nav nekādu iespēju.

- » Vairums novadā dzīvojošo jauniešu ir apmierināti ar savu pašreizējo dzīvi kopumā – vidējais vērtējums desmit punktu skalā ir 7,4 punkti. Kopumā 47% jauniešu sniedz galēji pozitīvus novērtējumus (8-10 punktus 10-punktu skalā), 42% – viduvējus novērtējumus (4-7 punktus), savukārt 3% – galēji negatīvus vērtējumus (1-3 punktus).
- » Konkrēti definēt neapmierinātības iemeslus nav varējuši 57% jauniešu. Tie, kuri iemeslus norādījuši, salīdzinoši biežāk norādījuši uz personīga rakstura problēmām (9%) un brīvā laika pavadīšanas iespēju trūkumu (9%). Salīdzinot ar Latvijas kopējiem rādītājiem, novērojams, ka Olaines novada jauniešu labsajūtu vairāk ietekmē dažādi personīgi iemesli, nevis sociāli ekonomiskie apsvērumi, piemēram, finanšu trūkums, nodarbinātības iespēju trūkums šeit nosaukts izteikti retāk nekā Latvijā kopumā.
- » Analizējot datus par to, kādu izglītību Olaines novada jaunieši plāno iegūt, novērojams, ka 48% vēlas iegūt augstāko izglītību, 11% vēlas iegūt vidējo profesionālo izglītību, bet 4% – vidējo vispārējo izglītību. Jāuzsver, ka novērojama izteikta korelācija starp jauniešu līdzdalības aktivitāti un izglītības iecerēm – tie, kuri ir brīvajā laikā ļoti aktīvi, izteikti biežāk norāda, ka vēlas iegūt maģistra grādu, savukārt aktivitātēs neiesaistītie jaunieši izteikti retāk pauduši vēlmi iegūt augstāko izglītību vai augstāku izglītību par savu jau esošo. Tas netieši norāda uz sociālās atstumtības riskiem daļā jauniešu mērķgrupas, vienlaikus īpaši akcentējot jauniešu iesaistes un līdzdalības būtisko lomu.
- » Jautājumā par to, kādu statusu jaunieši vēlētos darba tirgū, 38% jauniešu nav snieguši konkrētu atbildi, 39% jauniešu norādījuši, ka vēlas būt uzņēmēji, 9% jauniešu vēlētos būt pašnodarbinātie, bet 13% – darba ņēmēji valsts, pašvaldību vai privātajā sektorā.
- » Par jauniešu iespējām izglītībā, brīvajā laikā, nodarbinātībā u.c. Olaines novada jaunieši informāciju visbiežāk iegūst no draugiem un paziņām (74%), skolā/augstskolā (60%), kā arī sociālajos tīklos (58%). Populāri informācijas kanāli un avoti ir arī vecāki (40%) un masu mediji (37%). Olaines novada mājas lapā informāciju iegūst 23% jauniešu, bet 15% apmeklē Olaines novada jauniešu portālu.
- » Mazāk nekā puse jauniešu (43%) novērtē, ka tuvāko trīs gadu laikā noteikti nemainīs dzīvesvietu. 5% jauniešu plāno mainīt dzīvesvietu Olaines novada ietvaros. Savukārt kopumā 21% jauniešu tuvāko trīs gadu laikā plāno pārcelties uz citu vietu ārpus Olaines novada Latvijā (13%) vai ārvalstīs (8%). Jāuzsver – liels ir to jauniešu īpatsvars (31%), kuri nevar konkrēti atbildēt, vai plāno pārcelties.
- » Tie, kuri plāno pārcelties uz citu vietu Latvijā, biežāk plāno dzīvot Rīgā (28% no visiem, kas plāno pārcelties). Tie, kuri plāno pārcelties uz citu valsti, biežāk nosaukuši tādas valstis kā Lielbritānija (3%), Vācija (3%), Krievija, ASV, Nīderlande, Spānija, Zviedrija (2% katrā).
- » Iemesli pārcelties visbiežāk saistīti ar izglītības ieguves iespējām – to kā iemeslu norāda 26% jauniešu. Katrs desmitais jauniešs pārcelšanos plāno darba iespēju dēļ.

2. RĪCĪBAS PLĀNS

JAUNATNES POLITIKAS MĒRĶIS: uzlabot jauniešu dzīves kvalitāti, veidojot jauniešiem atbalstošu un iekļaujošu vidi, atbalstot viņu iniciatīvas un līdzdalību, kā arī stiprinot jauniešu uzņēmīgumu, veselīgu dzīvesveidu.¹⁹

OLAINES NOVADA JAUNATNES POLITIKAS VĪZIJA: Olaines novads – jauniešiem draudzīga un pievilcīga vide ar atbilstošu infrastruktūru, kas jauniešiem nodrošina pašrealizācijas iespējas un sekmē jauniešu veidošanos par vispusīgi attīstītiem, labi informētiem un izglītotiem, uzņēmīgiem, veselīgiem sabiedrības locekļiem ar pozitīvu vērtību orientāciju.

Balstoties uz jaunatnes politikas mērķi un Olaines novada jaunatnes politikas vīziju un ņemot vērā Olaines novadā esošo situāciju jaunatnes politikas jomā un darba ar jaunatni būtiskus aspektus:

- darbs ar jaunatni piedāvā telpu izaugsmei un iespējas visiem jauniešiem un ir balstīts uz neformālās un ikdienējās mācīšanās procesiem un brīvprātīgu līdzdalību;
- darbs ar jaunatni koncentrējas uz jauniešu personīgo un sociālo attīstību;²⁰ ir izstrādāti šādi rīcības virzieni:

1. Informācijas pieejamība jauniešiem			
Ilgttermiņa mērķis: Visiem jauniešiem pieejama aktuāla, kvalitatīva un saistoša informācija.			
Rīcības virzieni:	Plānotās aktivitātes:	Iesaistītās institūcijas	Izpildes termiņš
Jauniešiem ērti pieejamas, viegli uztveramas un labi strukturētas informācijas nodrošināšana	Modernizēt pašvaldības jauniešu mājas lapu www.olainesjauniesiem.lv , uzlabot vizuālo izskatu un sasaistīt ar soc. tīkliem.	ONP	2020.g.
	Izmantot jauniešiem aktuālus sociālos tīklus.	ONP, NVO	2019. – 2025.g
	Veidot informāciju jauniešiem uztveramā formātā (audio, video un citi aktuālie formāti).	ONP, NVO	2019. – 2025.g
	Atbalstīt jauniešu iniciatīvas vienaudžu informēšanai viņiem aktuālos jautājumos.	ONP, ONPI, NVO	2019. – 2025.g
	Nodrošināt līdzvērtīgus informācijas nodošanas kanālus visu izglītības iestāžu audzēkņiem.	ONP, ONPI, NVO	2019. – 2025.g

¹⁹ Jaunatnes politikas īstenošanas plāns 2016.–2020. gadam

²⁰ Rokasgrāmata "Jūsu ceļvedis, veicinot darba ar jaunatni kvalitāti", Jaunatnes starptautisko programmu aģentūra, 2018

Jauniešu centra un pašvaldības jauniešu mājas lapas pieejamība kā informācijas resursu punkts	lekļaut jauniešiem nepieciešamos informatīvos resursus jauniešu centrā un pašvaldības jauniešu mājas lapā www.olainesjauniesiem.lv . Nodrošināt savstarpēju informācijas apmaiņu starp jauniešiem un pašvaldību.	ONP, ONPI, NVO ONP, ONPI, NVO	2020. – 2025.g. 2019. – 2025.g.
2. Veselīgs dzīvesveids un sporta aktivitātes			
Ilgtermiņa mērķis: Jauniešu vidū populārs ir veselīgs dzīvesveids un sporta aktivitātes.			
Rīcības virzieni:	Plānotās aktivitātes:	Iesaistītās institūcijas	Izpildes termiņš
Veselīgu dzīvesveidu veicinošo pasākumu organizēšana	Nodrošināt veselīgu dzīvesveidu veicinošus pasākumus visā novadā. Nodrošināt gadā vismaz 4 veselīgu dzīvesveidu veicinošus pasākumus OJC "Popkorns" pasākumus, balstoties uz jauniešu izteiktajiem ierosinājumiem.	ONP, ONPI, NVO ONP, ONPI, JO	2019. – 2025.g. 2019. – 2025.g.
Veselīga dzīvesveida principu ievērošana	leviest veselīga dzīvesveida principus jaunatnes jomā rīkotajos pasākumos.	ONP, ONPI, NVO	2019. – 2025.g.
3. Atbalsts jauniešu nodarbinātībai un uzņēmējdarbībai			
Ilgtermiņa mērķis: Jauniešiem pieejams nepieciešamais atbalsts uzņēmējdarbībai un nodarbinātības prasmju apguvei.			
Rīcības virzieni:	Plānotās aktivitātes:	Iesaistītās institūcijas	Izpildes termiņš
Skolēnu vasaras nodarbinātības kvalitātes uzlabošana	Paaugstināt pieejamo skolēnu vasaras darbu kvalitāti. lekļaut mācīšanās dimensiju skolēnu vasaras darba pieteikšanās procesā.	ONP, ONPI, NVO ONP	2020. – 2025.g. 2020. – 2025.g.
Jauniešu nodarbinātības un uzņēmīguma prasmju attīstīšana	Organizēt atbalsta pasākumus jauniešiem karjeras izvēlē, t.sk. karjeras konsultācijas, seminārus, izglītojošas apmācības un uzņēmumu apmeklējumus. Nodrošināt vismaz 4 nodarbinātības un uzņēmīguma prasmju veicinošus pasākumus OJC "Popkorns".	ONP, ONPI, NVO, ONUAC ONP, ONUAC	2019. – 2025.g. 2019. – 2025.g.

	Organizēt jauniešu biznesa ideju konkursu.	ONP, ONUAC	2019. – 2025.g
4. Jauniešiem draudzīgas un drošas vides veidošana			
Ilgtermiņa mērķis: Olaines novads ir jauniešiem draudzīgs un drošs			
Rīcības virzieni:	Plānotās aktivitātes:	Iesaistītās institūcijas	Izpildes termiņš
Aktivitātes jauniešu fiziskās drošības uzlabošanai	Nodrošināt regulāras tikšanās un atgriezenisko saiti ar drošībasargiem.	ONP, ONPI, VP, NVO	2019. – 2025.g
	Pielāgot pilsētvides infrastruktūru jauniešu vajadzībām, piemēram, veloceļu pieejamība jauniešiem, kas brauc ar skrituļdēļiem u.tml.	ONP	2019. – 2025.g
	Organizēt paš aizsardzības un citas meistarklases.	ONP, ONPI	2019. – 2025.g
Aktivitātes jauniešu psiholoģiskās drošības uzlabošanai	Veicināt saskaņu starp dažādām jauniešu sociālām grupām (subgrupām, dažādām skolām u.tml.), organizēt socializācijas un integrācijas pasākumus.	ONP, OSD, ONPI, VP, NVO	2019. – 2025.g
	Veicināt jauniešu un skolu sadarbību ar ONP un citu institūciju speciālistiem (policistiem, soc. darbiniekiem, psihologiem utt.)	ONP, OSD, ONPI, VP, NVO	2019. – 2025.g
	Plānot jaunatnes darbinieku apmācības un izglītošanu sociālo problēmu risināšanā.	ONP, OSD, ONPI, NVO	2020. – 2025.g
	Izstrādāt informatīvos materiālus jauniešiem, kā rīkoties riska situācijās.	ONP, OSD, ONPI, VP, NVO	2020. – 2025.g
Aktivitātes jauniešu vispārīgās drošības nodrošināšanai	Nodrošināt bezmaksas pakalpojumu sniegšanu, lai iekļautu sociāli neaizsargāto jauniešu grupas.	ONP, ONPI	2019. – 2025.g
	Ierīkot jauniešu telpas, lai tās būtu pieejamas cilvēkiem ar īpašām vajadzībām.	ONP	2020. – 2025.g
	Organizēt preventīvus un izglītojošus pasākumus saistībā ar drošību internetā, kritisko domāšanu u.tml.	ONP, OSD, ONPI, VP, NVO	2019. – 2025.g
	Sniegt atbalstu riska grupas jauniešiem.	ONP, OSD	2019. – 2025.g

5. Brīvā laika lietderīga pavadīšanas iespējas			
Ilgtērmiņa mērķis: Jauniešiem novadā ir iespēja kvalitatīvi pavadīt brīvo laiku			
Rīcības virzieni:	Plānotās aktivitātes:	Iesaistītās institūcijas	Izpildes termiņš
Līdzdalības barjeru nojaukšana	Nodrošināt dažādu iesaistes līmeņu iespējas jauniešiem.	ONP, ONPI, NVO	2019. – 2025.g
	Nodrošināt jauniešu - vienaudžu izglītotāju apmācības.	ONP, ONPI, NVO	2020. – 2025.g
	Veicināt jaunatnes darba nodrošināšanu visā novadā.	ONP, ONPI, NVO	2019. – 2025.g
	Veidot informatīvos materiālus par jaunatnes darbu (par jauniešu domes darbu, par jauniešu centru, par projektu konkursu u.tml.).	ONP, ONPI, NVO	2019. – 2025.g
Darbu ar jaunatni pagastā attīstīšana	Attīstīt mobilā jaunatnes darba sistēmu pagastā.	ONP, ONPI, NVO	2019. – 2025.g
	Atbalstīt jaunatnes darba aktivitātes pagastos finansiāli un metodiski.	ONP, ONPI, NVO	2019. – 2025.g
	Veidot pulcēšanās vietas jauniešiem apdzīvotākajos ciemos pagastā.	ONP, ONPI, NVO	2020. – 2025.g
Brīvā laika pavadīšanas iespēju dažādošanu	Nodrošināt jauniešiem aktuālus brīvā laikā piedāvājumus.	ONP, ONPI, NVO	2019. – 2025.g
	Popularizēt brīvprātīgo darbu kā prasmju un zināšanu apguves veidu.	ONP, ONPI, NVO	2019. – 2025.g
	Strādāt ar starptautiskajiem projektiem, izmantot tos motivējošiem izaugsmes pasākumiem.	ONP, ONPI, NVO	2020. – 2025.g
	Nodrošināt informāciju par iespējām iesaistīties projektos vietējā, nacionālā un starptautiskā mērogā jauniešu centrā.	ONP	2019. – 2025.g
6. Atbalsts jauniešu līdzdalībai			
Ilgtērmiņa mērķis: Novadā ir labvēlīga vide jauniešu aktīvai līdzdalībai dažādos sabiedrības procesos			
Rīcības virzieni:	Plānotās aktivitātes:	Iesaistītās institūcijas	Izpildes termiņš

Iespēju nodrošināšana jauniešiem piedalīties plānošanā	Sniegt iespēju jauniešiem pārstāvēt savu viedokli pašvaldībā, t.sk. sniegt ieteikumus budžeta plānošanā.	ONP, ONPI, NVO	2019. – 2025.g
	Aktualizēt jauniešu vajadzības pašvaldības līmenī, izmantojot dažādus instrumentus, piemēram, neformālo diskusiju “Kafija ar politiķiem”.	ONP, ONPI, NVO	2019. – 2025.g
Jauniešu domes lomas jauniešu interešu aizstāvībā pašvaldībā stiprināšana	Organizēt apmācības.	ONP	2019. – 2025.g
	Veicināt jauniešu domi kā konsultatīvu pārstāvniecību politikas veidotājiem un īstenotājiem, aicināt piedalīties domes sēdēs.	ONP, ONPI, NVO	2020. – 2025.g
	Attīstīt jauniešu domes iespējas aktualizēt skolu parlamentu jautājumus, saņemt atgriezenisko saiti no parlamentiem.	ONP, ONPI	2019. – 2025.g
Skolu parlamentu kapacitātes regulāra stiprināšana	Organizēt apmācības izpratnes veicināšanai par parlamentu lomu jauniešu interešu aizstāvībā un līdzdalības veicināšanā.	ONP, ONPI	2019. – 2025.g
	Organizēt pieredzes apmaiņas vizītes citās pašvaldībās.	ONP, ONPI, NVO	2019. – 2025.g
Atbalsta mehānismu jauniešu iniciatīvām veidošana	Organizēt jauniešu projektu konkursus, izvirzot gada prioritātes.	ONP	2019. – 2025.g
	Organizēt apmācības jauniešiem un speciālistiem par jauniešu iniciatīvu īstenošanu.	ONP	2019. – 2025.g
	Nodrošināt individuālo atbalstu un konsultācijas.	ONP	2019. – 2025.g
	Sniegt metodisku un finansiālu atbalstu jauniešu līdzdalībai pasākumos Latvijā un Eiropā, piemēram, jauniešu forumos.	ONP, ONPI, NVO	2019. – 2025.g
7. Institucionālā sistēma darba ar jaunatni īstenošanai un darba ar jaunatni koordinācija			
Ilgtermiņa mērķis: Olaines novadā ir koordinēta, saskaņota un jauniešu vajadzībām atbilstoša jaunatnes politikas izstrāde un ieviešana			
Sadarbības starp pašvaldības iestādēm, kas	Organizēt sanāksmes, kurās piedalās jaunieši un pašvaldības administrācijas, pašvaldības iestāžu un domes pārstāvji.	ONP, ONPI, NVO	2019. – 2025.g

iesaistītas darbā ar jaunatni, veicināšana	Koordinēt pašvaldības institūciju sadarbību jaunatnes politikas jomā.	ONP	2019. – 2025.g
Plānveidīgas un mērķtiecīgas jaunatnes politikas Olaines novadā īstenošana	Plānot finanšu līdzekļus jaunatnes politikas mērķtiecīgai īstenošanai.	ONP	2019. – 2025.g
	Veikt aptaujas un pētījumus, lai apkopotu un iegūtu informāciju par jauniešiem pašvaldībā un darbu ar jaunatni.	ONP	2019. – 2025.g
	Sekmēt jaunatnes organizāciju un organizāciju, kuras strādā ar jauniešiem savstarpējo sadarbību.	ONP, ONPI, NVO	2019. – 2025.g

2.1. RĪCĪBAS PLĀNA ĪSTENOŠANAS UZRAUDZĪBAS KĀRTĪBA

Par Olaines novada rīcības plāna 2019.-2025. gadam izpildi atbildīgā institūcija ir Olaines novada pašvaldība. Par plāna koordināciju atbildīgs ir Olaines novada pašvaldības jaunatnes lietu speciālists sadarbībā ar citām iestādēm un institūcijām, atbilstoši to kompetencei jaunatnes jomā. Reizi gadā tiek izvērtēta rīcība plāna īstenošanas gaita novadā, nosakot prioritātes nākamajam gadam. 2021. gadā rīcība plāna īstenošanas gaita tiek izvērtēta balstoties uz 2.1.1. Plānoto rīcības virzienu izpildes tabulu un jauniešu aptaujas rezultātiem.

Uzraudzības galvenie uzdevumi:

- nodrošināt rīcības plānā izvirzīto mērķu sasniegšanu;
- nodrošināt pašvaldības institūciju savstarpējo sadarbību un informācijas apmaiņu;
- sekmēt kvalitatīvu un efektīvu Olaines novada Jaunatnes politikas stratēģijas 2019.-2025.gadam ieviešanu, nodrošinot ar vispusīgu informāciju jauniešus un iesaistītās institūcijas.

Nepieciešamības gadījumā tiek veikti grozījumi vai papildinājumi rīcības programmā.

2.1.1. PLĀNOTO RĪCĪBAS VIZIENU IZPILDES TABULA

RĪCĪBAS VIRZIENI	VAI VEIKTAS DARBĪBAS AKTIVITĀTES IETVAROS (JĀ/NĒ)	VEIKTĀS RĪCĪBAS AKTIVITĀTES IZPILDEI	PRIEKŠLIKUMI PROGRAMMAS AKTUALIZĀCIJAI
1. Informācijas pieejamība jauniešiem			
Jauniešiem ērti pieejamas, viegli uztveramas un labi strukturētas informācijas nodrošināšana			

Jauniešu centra un pašvaldības jauniešu mājas lapas pieejamība kā informācijas resursu punkts			
2. Veselīgs dzīvesveids un sporta aktivitātes			
Veselīgu dzīvesveidu veicinošo pasākumu organizēšana			
Veselīga dzīvesveida principu ievērošana			
3. Atbalsts jauniešu nodarbinātībai un uzņēmējdarbībai			
Skolēnu vasaras nodarbinātības kvalitātes uzlabošana			
Jauniešu nodarbinātības un uzņēmīguma prasmju attīstīšana			
4. Jauniešiem draudzīgas un drošas vides veidošana			
Aktivitātes jauniešu fiziskās drošības uzlabošanai			
Aktivitātes jauniešu psiholoģiskās drošības uzlabošanai			
Aktivitātes jauniešu vispārīgās drošības nodrošināšanai			
5. Brīvā laika lietderīga pavadīšanas iespējas			
Līdzdalības barjeru nojaukšana			
Darbu ar jaunatni pagastā attīstīšana			
Brīvā laika pavadīšanas iespēju dažādošanu			
6. Atbalsts jauniešu līdzdalībai			
Iespēju nodrošināšana jauniešiem piedalīties plānošanā			
Jauniešu domes lomas jauniešu interešu aizstāvībā pašvaldībā stiprināšana			
Skolu parlamentu kapacitātes regulāra stiprināšana			
Atbalsta mehānismu jauniešu iniciatīvām veidošana			
7. Institucionālā sistēma darba ar jaunatni īstenošanai un darba ar jaunatni koordinācija			
Sadarbības starp pašvaldības iestādēm, kas iesaistītas darbā ar jaunatni, veicināšana			
Plānveidīgas un mērķtiecīgas jaunatnes politikas Olaines novadā īstenošana			

PIELIKUMI

1. Pielikums "Jauniešu aptaujas anketa"

Dz	Atzīmē, kur atrodas Tava pastāvīgā dzīvesvieta (kur Tu dzīvo ikdienā)!	Olaines pilsēta Olaines pagasts Rīgas pilsēta Ķekavas novads Jelgavas pilsēta Jelgavas novads Iecavas novads Ozolnieku novads Babītes novads Mārupes novads	1 2 3 4 5 6 7 8 9 10 11							
		Citur (<i>ierakstīt</i>):								
Q1	Lūdzu, atzīmē, kur Tu... Atzīmē visas atbilstošās atbildes katrā rindīnā!									
		Olaines pilsētā	Olaines pagasts	Citur šajā reģionā	Rīgā	Citur (Latvijā vai ārvalstīs)	Nekur / uz mani tas neattiecas			
01	...mācies/studē?	1,	2,	3,	4,	5,	6			
02	...strādā?	1,	2,	3,	4,	5,	6			
03	...iepērcies (veic ikdienas iepirkumus)?	1,	2,	3,	4,	5,	6			
04	...pavadi savu brīvo laiku ("tusē")?	1,	2,	3,	4,	5,	6			
05	...nodarbojies ar sportu?									
06	...apmeklē ģimenes ārstu?	1,	2,	3,	4,	5,	6			
07	...nepieciešamības gadījumā apmeklē ārstus-speciālistus (piemēram, LOR, terapeits, neirologs, traumatologs, ginekologs u.tml.)?	1,	2,	3,	4,	5,	6			
08	...apmeklē kultūras un izklaides pasākumus?	1,	2,	3,	4,	5,	6			
Q2a	Novērtē, lūdzu, cik draudzīgs jauniešiem ir Olaines novads! Novērtējumu sniedz skalā no 1 līdz 10, kur 1 nozīmē „Ļoti nedraudzīgs”, bet 10 „Ļoti draudzīgs”!									
	1	2	3	4	5	6	7	8	9	10
	<i>Ļoti nedraudzīgs</i>					<i>Ļoti draudzīgs</i>				
Q2b	Ja vērtē kopumā - cik apmierināts/-a Tu esi ar Olaines novadu kā vietu, kur dzīvot, strādāt un pavadīt brīvo laiku?			Ļoti apmierināts Drīzāk apmierināts Drīzāk neapmierināts Ļoti neapmierināts Grūti pateikt	1 2 3 4 5					
<i>Uzdot tiem, kuriem Q2=3 vai 4!</i>										
Q3	Kas ir būtiskākie iemesli, kādēļ neesi apmierināts/-a ar Olaines novadu kā vietu, kur dzīvot, strādāt un pavadīt brīvo laiku?									
<i>Uzdot tiem, kuriem Q2=1 vai 2!</i>										
Q4	Kas ir būtiskākie iemesli, kādēļ esi apmierināts/-a ar Olaines novadu kā vietu, kur dzīvot, strādāt un pavadīt brīvo laiku?									
<i>Uzdot visiem!</i>										
Q5	Ieraksti, lūdzu, galvenos jautājumus, kurus Olaines novada pašvaldībai būtu jārisina tieši jauniešu sfērā.									
Q6	Vai pēdējā gada laikā esi bijis/-usi iesaistīts/iesaistīta šādās aktivitātēs kā dalībnieks/-ce?			<i>Jā</i>	<i>Nē</i>					
01	Kultūras pasākumi	1		2						
02	Vides sakopšanas talkas	1		2						
03	Interesešu pulciņi, klubi	1		2						
04	Nevalstiskās organizācijas	1		2						
05	Politiskās partijas	1		2						
06	Jaunatnes organizācijas	1		2						
07	Skolas pasākumi	1		2						
08	Skolēnu/ studentu pašpārvalde	1		2						
09	Brīvprātīgais darbs	1		2						
10	Labdarības pasākumi	1		2						
11	Pasākumi jauniešiem pašvaldībā	1		2						

Q7	Lūdzu, novērtē savas iespējas pavadīt brīvo laiku tā, kā Tu to vēlies!	Man ir visas iespējas	1
		Man ir lielas iespējas	2
		Man ir nelielas iespējas	3
		Man nav nekādu iespēju	4
		Grūti pateikt	5

Uzdot tiem, kuriem Q7=2, 3 vai 4!

Q8	Kādas iespējas pavadīt brīvo laiku Tu vēlētos, lai Tev būtu pieejamas?		
----	--	--	--

Uzdot visiem!

Q9	Lūdzu, novērtē savas iespējas ietekmēt lēmumus, ko pieņem Olaines novadā!	Man ir visas iespējas	1
		Man ir lielas iespējas	2
		Man ir nelielas iespējas	3
		Man nav nekādu iespēju	4
		Grūti pateikt	5

Q10	Ja Tev būtu iespējams izvēlēties, vai Tu vēlētos būt...	... uzņēmējs/-a, kurš/-a dod darbu citām personām	1
		... uzņēmējs/-a, kurš/-a dod darbu tikai sev (vai savai ģimenei)	2
		... pašnodarbinātais/-ā (kurš/-a strādā viens/-a pats/-i)	3
		... darba ņēmējs/-a, kurš/-a strādā pie kāda cita valsts vai pašvaldību pārvaldē	4
		... darba ņēmējs/-a, kurš/-a strādā pie kāda cita privātajā sektorā/komercijomā	5
		Grūti pateikt	6

Q11	Kur Tu parasti iegūsti informāciju par dažādām Tev pieejamām iespējām izglītībā, brīvajā laikā, nodarbinātībā u.c. ar jauniešiem saistītos jautājumos? Atzīmē visas sev atbilstošās atbildes!	No draugiem, paziņām	1,
		No masu medijiem (TV, žurnāliem, avīzēm, radio)	2,
		Skolā/Augstskolā	3,
		No vecākiem	4,
		Portālā www.jaunatneslietas.lv	5,
		Izdevumā "Olaines Domes vēstis"	6,
		Olaines novada mājas lapā www.olaine.lv	7,
		Olaines novada jauniešu portālā www.olainesjauniesiem.lv	8,
		Sociālajos tīkos internetā (ieraksti, kur tieši):	
		
		9,
		Citur internetā (ieraksti, kur tieši):	
		
		10,
		Olaines Jauniešu centrā "Popkorns"	11,
		Savā pašvaldībā	12,
		E-pastā, ziņu listēs	13,
		Citur (ieraksti, kur tieši):	14,
		
		
		Neizmantoju šādu informāciju	15

Q12	Vai pēdējā gada laikā esi bijis/-usi iesaistīts/iesaistīta...		
		Jā	Nē
01	...Olaines Jauniešu centra "Popkorns" aktivitātēs?	1	2
02	...Olaines novada jauniešu projektu konkursos?	1	2
03	...skolēnu vasaras nodarbinātības pasākumos?	1	2
04	...biedrības "Māk-onis" aktivitātēs?	1	2
05	...skolēnu parlamentu aktivitātēs?	1	2
06	...jauniešu domes aktivitātēs?	1	2
07	...Olaines Mūzikas un mākslas skolas aktivitātēs?	1	2
08	...Olaines Sporta centra aktivitātēs?	1	2
09	...Olaines Kultūras centra aktivitātēs?	1	2

Q13	Novērtē, lūdzu, cik apmierināts/-a vai neapmierināts/-a Tu esi ar savu pašreizējo dzīvi kopumā? Novērtējumu sniedz skalā no 1 līdz 10, kur 1 nozīmē „Pilnīgi neapmierināts/-a”, bet 10 „Pilnīgi apmierināts/-s”!										
LV		1	2	3	4	5	6	7	8	9	10
	Pilnīgi neapmierināts/-a										Pilnīgi apmierināts/-a

Uz šo jautājumu atbild tikai tie, kuri Q13 atzīmēja atbildes no 1 līdz 8!

Q14	Kādēļ neesi pilnībā apmierināts/-a ar savu pašreizējo dzīvi?		
-----	--	--	--

Noslēgumā daži jautājumi par Tevi.

D1	Cik Tev ir gadu?		
----	------------------	--	--

Uz šiem jautājumiem atbild visi!

D2	Atzīmē, lūdzu, savu dzimumu!	Vīrietis	1
		Sieviete	2

D3	Kādā valodā Tu ikdienā visbiežāk runā savā ģimenē?	Latviešu Krievu Cita (ieraksti, lūdzu, kādā tieši):	1 2 3
D4	Atzīmē, kādu izglītību šobrīd iegūsti!	Šobrīd nemācos/nestudēju Pamatizglītība Vidējā vispārējā izglītība Vidējā profesionālā izglītība Augstākā akadēmiskā izglītība Augstākā profesionālā izglītība	1 2 3 4 5 6
D5	Kas ir augstākais izglītības līmenis, kuru Tu plāno sasniegt/iegūt?	Pamatizglītība Vidējā vispārējā izglītība Vidējā profesionālā izglītība Iegūts bakalaura grāds Iegūts maģistra grāds Iegūts doktora grāds Grūti pateikt	1 2 3 4 5 6 7
D6	Cik ilgi Tu dzīvo Olaines novadā?	Nedzīvoju Olaines novadā / Dzīvoju citur Kopš dzimšanas Mazāk par gadu 1-3 gadus 4-6 gadus 7-9 gadus 10-20 gadus Vairāk par 20 gadiem Ar pārtraukumiem (kādu laiku dzīvoju citur)	1 2 3 4 5 6 7 8 9
D7	Vai tuvāko trīs gadu laikā plāno mainīt dzīvesvietu?	Neplānoju mainīt / Dzīvošu šobrīdējā dzīvesvietā Plānoju pārcelties uz citu vietu Olaines novadā Plānoju pārcelties uz citu vietu Latvijā ārpus Olaines novada Plānoju pārcelties uz citu valsti Nezinu / Grūti pateikt	1 2 3 4 5
<i>Uz šo jautājumu atbild tikai tie, kuri D7 atzīmēja atbildi 2, 3 vai 4!</i>			
D8	Ieraksti, uz kuriem tieši plāno pārcelties:		
<i>Uz šo jautājumu atbild tikai tie, kuri D7 atzīmēja atbildi 2, 3 vai 4!</i>			
D9	Kas ir galvenie iemesli, kāpēc plāno pārcelties uz citu dzīvesvietu?		
<i>Uz šiem jautājumiem atbild visi!</i>			
D10	Kāda šobrīd ir Tava pamatnodarbošanās?	Skolēns, students Augstākā vai vidējā līmeņa vadītājs/-a Speciālists/-te, ierēdnis/-ne, nestrādā fizisku darbu Strādnieks/-ce, strādā fizisku darbu Zemnieks/-ce Ir savs uzņēmums, individuālais darbs Mājsaimniece/-ks, bērna kopšanas atvaļinājumā Bezdarbnieks/-ce Cits (ierakstīt):	1 2 3 4 5 6 7 8 9
D11	Kā Tu novērtētu savas ģimenes materiālo nodrošinātību?	Esam ļoti pārtikuši Visdrīzāk esam pārtikuši Neesam ne pārtikuši, ne trūcīgi Visdrīzāk esam trūcīgi Esam ļoti trūcīgi Nezinu / Grūti pateikt	1 2 3 4 5 6
K	Tas bija anketas pēdējais jautājums, bet, ja Tev ir kādi komentāri vai ieteikumi jauniešu situācijas uzlabošanai Olaines novadā, ieraksti tos šeit:		

Paldies, ka veltīji savu laiku!

2. Pielikums "Jauniešu aptaujas izlases sociāli demogrāfiskais profils"

		Skaitis	%
Atzīmē, kur atrodas Tava pastāvīgā dzīvesvieta (kur Tu dzīvo ikdienā)!	VISI	339	100
	Olaines pilsēta	224	66
	Olaines pagasts	78	23
	Rīgas pilsēta	13	4
	Jelgavas pilsēta	6	2
	Ozolnieku novads	3	1
	Ķekavas novads	2	1
	Jelgavas novads	2	1
	Babītes novads	2	1
	Mārupes novads	1	0,3
Citur	8	2	
Dzimums	VISI	339	100
	Vīrietis	120	35
	Sieviete	196	58
	Nav atbildes	23	7
Vecums	VISI	339	100
	13 - 15	129	38
	16 - 20	146	43
	21 - 25	39	12
	Nav atbildes	25	7
Kādā valodā Tu ikdienā runā savā ģimenē?	VISI	339	100
	Latviešu	207	61
	Krievu	109	32
	Nav atbildes	23	7
Atzīmē, kādu izglītību šobrīd iegūsti!	VISI	339	100
	Šobrīd nemācos/nestudēju	16	5
	Pamatizglītība	134	40
	Vidējā vispārējā izglītība	72	21
	Vidējā profesionālā izglītība	48	14
	Augstākā akadēmiskā izglītība	20	6
	Augstākā profesionālā izglītība	15	4
	Nav atbildes	34	10
Cik ilgi Tu dzīvo Olaines novadā?	VISI	339	100
	Nedzīvoju Olaines novadā	18	5
	Kopš dzimšanas	121	36
	Mazāk par 10 gadiem	65	19
	10-20 gadus	72	21
	Vairāk par 20 gadiem	7	2
	Ar pārtraukumiem (kādu laiku dzīvoju citur)	19	6
	Nav atbildes	37	11
Kāda šobrīd ir Tava pamatnodarbošanās?	VISI	339	100
	Skolēns, students	270	80
	Speciālists, ierēdnis, nestrādā fizisku darbu	10	3
	Strādnieks, strādā fizisku darbu	7	2
	Ir savs uzņēmums, individuālais darbs	2	1
	Mājsaimniece, bērna kopšanas atvaļinājumā	2	1
	Bezdarbnieks	3	1
	Nav atbildes	45	13
Kā Tu novērtētu savas ģimenes materiālo nodrošinātību?	VISI	339	100
	Esam ļoti pārtikuši	57	17
	Visdrīzāk esam pārtikuši	126	37
	Neesam ne pārtikuši, ne trūcīgi	88	26
	Visdrīzāk esam trūcīgi	8	2
	Esam ļoti trūcīgi	1	0,3
	Nezinu	23	7
	Nav atbildes	36	11