



Olaines novada attīstības programma līdz 2028. gadam

Īstenošanas uzraudzības un
novērtēšanas kārtība

Satura rādītājs

Ievads.....	3
1. Uzraudzības sistēma	4
2. Uzraudzības rādītāji	4
2.1. Teritorijas attīstības galvenie rādītāji.....	5
2.2. Politikas rezultātu rādītāji	6
2.3. Iznākuma rezultātu rādītāji	8
3. Uzraudzības pārskati.....	10
4. Dokumenta ieviešanas process.....	11
5. Dokumenta aktualizācijas process	11

Ievads

Olaines novada attīstības programma līdz 2028. gadam (*turpmāk – Attīstības programma*) ir vidēja termiņa teritorijas attīstības plānošanas dokuments, kurā iezīmēts pašvaldības attīstības ietvars turpmākajiem septiņiem gadiem. Attīstības programmu veido vairākas sadaļas, t.sk. šis dokuments – **Īstenošanas uzraudzības un novērtēšanas kārtība**, kurā noteikts dokumenta uzraudzības process, lai pašvaldība varētu sekot līdzi attīstības procesam un nepieciešamības gadījumā veikt dokumenta aktualizēšanu.



Attēls 1. Olaines novada attīstības programmas līdz 2028. gadam struktūra

Īstenošanas uzraudzības un novērtēšanas kārtība iever informāciju par uzraudzības sistēmu, uzraudzības rādītājiem, uzraudzības pārskatiem, kā arī attīstības programmas ieviešanas un aktualizēšanas procesu.





Šī kārtība izmantojama par pamatu kopīgā pārskata sagatavošanā gan par Attīstības programmu, gan par Olaines novada ilgtspējīgas attīstības stratēģiju līdz 2040. gadam, tādējādi nodrošinot savstarpēji integrētu un ērti pārskatāmu attīstības plānošanas uzraudzības procesu.

Dokuments izstrādāts sadarbībā ar telpiskās plānošanas uzņēmumu SIA "Reģionālie projekti", ciešā kopdarbā ar Olaines novada pašvaldības speciālistiem. Dokumentā izmantoti publiski pieejami fotoattēli no [Olaines novada pašvaldības arhīva](#).

1. Uzraudzības sistēma

Attīstības programmas uzraudzības sistēmas mērķis ir **nodrošināt iespēju izvērtēt Olaines novada teritorijas attīstību**, kas palīdz sekot līdzi tam, vai norisinās virzība uz stratēģisko uzstādījumu sasniegšanu.

Vienlaicīgi uzraudzības sistēmai jānodrošina attīstības plānošanas procesa **caurspīdīgums**, lai sabiedrība un visas attīstības plānošanā iesaistītas puses varētu sekot līdzi attīstības plānošanas dokumentu ieviešanas progresam.

	Uzraudzības rādītāji (datu bāze)
	Uzraudzības pārskati (ikgadējs uzraudzības ziņojums un 3 gadu pārskata ziņojums)
	Dokumenta ieviešanas process
	Dokumenta aktualizācijas process

Attēls 1: Attīstības programmas uzraudzības sistēmas elementi




Uzraudzības sistēma sastāv no **uzraudzības rādītājiem (datu bāzes)**, kas tiek regulāri analizēti, un galvenie secinājumi iekļauti **uzraudzības pārskatā** (ikgadējs uzraudzības ziņojums un 3 gadu pārskata ziņojums).

Lai nodrošinātu sekmīgu **dokumenta ieviešanu**, jābūt skaidram lomu sadalījumam, kā arī visām ieviešanas procesā iesaistītajām pusēm jābūt informētām par ieviešanas un uzraudzības procesu.

Lai tiktu nodrošināts tas, ka attīstības programma ir "dzīvs" dokuments, kas tiek pastāvīgi aktualizēts, uzraudzības sistēma paredz kārtību, kādā **dokuments tiek aktualizēts**.

2. Uzraudzības rādītāji

Uzraudzības sistēmu veido trīs veida rādītāji.

	Teritorijas attīstības galvenie rādītāji	Nozīmīgākie rādītāji, kas noteikti Olaines novada ilgtspējīgas attīstības stratēģijā.
	Politikas rezultātu rādītāji	Noteikti Olaines novada vidēja termiņa prioritātēm un stratēģiskajiem mērķiem, balstīti iedzīvotāju un uzņēmēju aptaujās , novērtējot respondentu apmierinātību ar dažādu jomu pieejamību un kvalitāti
	Iznākuma rezultātu rādītāji	Raksturo attīstības programmas uzdevumu izpildi un demonstrē rīcību virzienu efektivitāti.

Attēls 3: Uzraudzības rādītāju veidi

Kombinējot šo rādītāju analīzi, iespējams nodrošināt sekmīgu dokumenta ieviešanas uzraudzības procesu. Rādītājus pašvaldība **var papildināt pēc nepieciešamības**, veicot uzraudzības pārskatu sagatavošanu. Uzraudzības rādītāji definēti tā, lai būtu nodrošināts pietiekams tematiskais pārklājums un līdzsvars kritēriju apjomā, saglabājot uzraudzības sistēmas ērtu lietošanu ikdienā, kā arī to, lai būtu nodrošināta kritēriju atbilstība prioritārajām jomām.

Lai nodrošinātu ilgtspējīgas attīstības stratēģijas un attīstības programmas sasaisti, uzraudzībā tiek izmantoti vieni un tie paši rādītāji.

2.1. Teritorijas attīstības galvenie rādītāji

Nr. p.k.	Rādītājs	Mērķis	Bāzes gads	Bāzes indikators	Ilgtermiņā sasniedzamais rezultāts (uz 2040. gadu)	Avots
G1.	Iedzīvotāju skaits gada sākumā	SM1, SM2, SM4	2022.	19 953	Pieaug	Oficiālās statistikas portāls (IRS030)
G2.	Bezdarba līmenis, %	SM1	2022.	3,4 (uz 31.12.)	<4,0	NVA
G3.	Iedzīvotāju ilgtermiņa migrācijas saldo	SM1, SM2	2021.	55	Pozitīvs	Oficiālās statistikas portāls (IBE081)
G4.	Iedzīvotāju ar augstāko izglītību īpatsvars, %	SM1, SM2	2022.	28,3	Pieaug	Oficiālās statistikas portāls (RIG070)
G5.	Ieturētā iedzīvotāju ienākuma nodokļa summa (pēc darba ņēmēja deklarētās adreses) uz 1 iedzīvotāju, EUR	SM1	2020.	991,10	Pieaug	RAIM
G6.	Ekonomiski aktīvie tirgus sektora uzņēmumi	SM1	2021.	1103	Pieaug	Oficiālās statistikas portāls (UZS031)
G7.	Uzņēmuma ienākuma nodokļa maksātāju skaits (VID)	SM1	2019.	854	Pieaug	RAIM
G8.	Reģionālas nozīmes attīstības centra statuss	SM4	2021.	Nav	Ir	Nacionāla līmeņa plānošanas dokumenti
G9.	Iedzīvotāju vērtējums par teritorijas attīstību kopumā	Visi	2021.	Pozitīvā vērtējuma rādītājs – 79%	>80%	Pašvaldības veikta iedzīvotāju aptauja

Nr. p.k.	Rādītājs	Mērķis	Bāzes gads	Bāzes indikators	Ilgtermiņā sasniedzamais rezultāts (uz 2040. gadu)	Avots
G10.	Atjaunīgo energoresursu lietojuma īpatsvars pašvaldības centralizētās siltumapgādes sistēmās, %	SM3	2019.	20%	100%	Ilgtermiņā enerģētiskais un klimata rīcības plāns, pašvaldības dati
G11.	Enerģijas patēriņš pašvaldības ēkās un apgaismojumā, MWh/gadā	SM3	2019.	9027	Samazinās par 40% (līdz 2030. gadam par 20%)	
G12.	Mobilitātes punkti	SM3	2021.	Nav	Vismaz 5 mobilitātes punkti	Pašvaldības dati
G13.	Valsts un pašvaldības autoceļu un ielu garums ar asfaltbetona segumu, km	SM3	2021.	128	Pieaug	Oficiālās statistikas portāls (TRSO20)

2.2. Politikas rezultātu rādītāji

Nr. p.k.	Vērtētā joma (pieejamība un kvalitāte)	Stratēģiskais mērķis	Vidēja termiņa prioritāte	Bāzes indikators ¹	Vēlamais rādītājs 2025. gadā	Vēlamais rādītājs 202. gadā
P1.	Pašvaldības domes darba novērtējums	Visi	VTP6	79%	>=80%	>=80%
P2.	Pašvaldības administrācijas darba novērtējums	Visi	VTP6	86%	>=80%	>=80%
P3.	Pašvaldības pakalpojumu kvalitāte	Visi	VTP6	87%	>=80%	>=80%
P4.	Pašvaldības pakalpojumu pieejamība	Visi	VTP6	85%	>=80%	>=80%
P5.	Pašvaldības sniegtās informācijas kvalitāte	Visi	VTP6	85%	>=80%	>=80%
P6.	Iespēja iesaistīties pašvaldības lēmumu pieņemšanā	Visi	VTP6	58%	>=65%	>=70%
P7.	Pašvaldības līdzfinansējums dažādu jomu atbalstam	Visi	VTP6	74%	>=75%	>=75%

¹ Pozitīvā vērtējuma rādītājs ir procentuālais novērtējums par konkrētu jomu, kas iegūts no iedzīvotāju un uzņēmēju aptaujas rezultātiem, aprēķinot pozitīvo atbildi (vērtējums „apmierina” un „drīzāk apmierina”) skaitu attiecībā pret respondentu skaitu, kuri snieguši jomas pieejamības un kvalitātes novērtējumu (nav ņemtas vērā atbildes “nav viedokļa / neizmantoju”). Bāzes indikators ir iedzīvotāju un uzņēmēju aptaujas 16.03.2021.-15.04.2021. rezultāti, piedaloties 986 respondentiem iedzīvotāju aptaujā un 38 respondentiem uzņēmēju aptaujā.

Nr. p.k.	Vērtētā joma (pieejamība un kvalitāte)	Stratēģiskais mērķi	Vidēja termiņa prioritāte	Bāzes indikators ¹	Vēlamais rādītājs 2025. gadā	Vēlamais rādītājs 202. gadā
P8.	Pirmsskolas izglītības pakalpojumi	SM2	VTP2	81%	>=80%	>=80%
P9.	Vispārējās izglītības pakalpojumi	SM2	VTP2	83%	>=80%	>=80%
P10.	Profesionālās izglītības pakalpojumi	SM2	VTP2	77%	>=80%	>=80%
P11.	Profesionālās ievirzes izglītība	SM1	VTP1	81%	>=80%	>=80%
P12.	Interesu izglītība	SM1	VTP1	79%	>=80%	>=80%
P13.	Pieaugušo izglītības iespējas	SM1	VTP1	61%	>=70%	>=70%
P14.	Sociālā palīdzība un sociālie pakalpojumi	SM1	VTP2	80%	>=80%	>=80%
P15.	Veselības aprūpes pakalpojumi	SM1	VTP2	69%	>=70%	>=75%
P16.	Ģimenēm draudzīga pašvaldība	SM1	VTP1	83%	>=80%	>=80%
P17.	Darbs ar jaunatni, atbalsts jauniešu iniciatīvām	SM1	VTP1	81%	>=80%	>=80%
P18.	Senioriem pieejami pakalpojumi un atbalsts	SM1	VTP1	69%	>=70%	>=75%
P19.	Atbalsts NVO un vietējām kopienām	SM1	VTP1	71%	>=75%	>=75%
P20.	Sabiedriskās kārtības nodrošināšana	SM1	VTP2	66%	>=70%	>=75%
P21.	Sabiedriskā transporta pakalpojumi	SM2	VTP4	70%	>=75%	>=85%
P22.	Ielu/ceļu stāvoklis	SM2	VTP4	57%	>=60%	>=70%
P23.	Ietves, gājēju pārejas, ātruma slāpētāji u.tml.	SM2	VTP4	62%	>=65%	>=70%
P24.	Veloinfrastruktūra	SM2	VTP4	62%	>=65%	>=70%
P25.	Ielu apgaismojums	SM2	VTP4	64%	>=65%	>=70%
P26.	Centralizētie ūdensapgādes un kanalizācijas pakalpojumi	SM2	VTP3	66%	>=65%	>=70%
P27.	Centralizētie siltumapgādes pakalpojumi	SM2	VTP3	71%	>=75%	>=75%
P28.	Daudzdzīvokļu namu apsaimniekošana	SM2	VTP3	64%	>=65%	>=70%
P29.	Daudzdzīvokļu namu renovācijas process un rezultāts	SM2	VTP3	63%	>=65%	>=70%
P30.	Atkritumu apsaimniekošana un	SM2	VTP3	64%	>=65%	>=70%

Nr. p.k.	Vērtētā joma (pieejamība un kvalitāte)	Stratēģiskais mērķi	Vidēja termiņa prioritāte	Bāzes indikators ¹	Vēlamais rādītājs 2025. gadā	Vēlamais rādītājs 202. gadā
	atkritumu šķirošanas iespējas					
P31.	Internets	SM2, SM3	VTP3	73%	> =75%	> =75%
P32.	Mazumtirdzniecības pakalpojumi	SM3	VTP5	68%	> =70%	> =70%
P33.	Sabiedriskās ēdināšanas pakalpojumi	SM3	VTP5	36%	> =50%	> =60%
P34.	Sadzīves pakalpojumi	SM3	VTP5	61%	> =65%	> =65%
P35.	Pasta pakalpojumi	SM3	VTP5	59%	> =65%	> =65%
P36.	Finanšu pakalpojumi (bankomāti)	SM3	VTP5	63%	> =65%	> =65%
P37.	Nodarbinātība (darbavietas)	SM3	VTP5	56%	> =65%	> =65%

2.3. Iznākuma rezultātu rādītāji

Nr. p.k.	Rādītājs (gada griezumā)	Rīcības virziens	Bāzes indikators	Datu avots	Vēlamais rādītājs 2025. gadā	Vēlamais rādītājs 2028. gadā
R1.	Izglītības iestāžu infrastruktūras attīstības projektu skaits	RV1.	n/a	Pašvaldība	Vismaz 3 nozīmīgi infrastruktūras attīstības projekti kopš bāzes gada	Vismaz 8 nozīmīgi infrastruktūras attīstības projekti kopš bāzes gada
R2.	Pulcēšanās vietas / telpas apkaimēs	RV2.	Nav	Pašvaldība	Pieejamas vismaz 2 apkaimēs	Pieejamas vismaz 4 apkaimēs
R3.	Kultūras iestāžu un kultūrvietu infrastruktūras attīstības projektu skaits	RV3.	n/a	Pašvaldība	Vismaz 2 nozīmīgi infrastruktūras attīstības projekti kopš bāzes gada	Vismaz 4 nozīmīgi infrastruktūras attīstības projekti kopš bāzes gada
R4.	Sporta infrastruktūras attīstības projektu skaits	RV4.	n/a	Pašvaldība	Vismaz 2 nozīmīgi infrastruktūras attīstības projekti kopš bāzes gada	Vismaz 4 nozīmīgi infrastruktūras attīstības projekti kopš bāzes gada

Nr. p.k.	Rādītājs (gada griezumā)	Rīcības virziens	Bāzes indikators	Datu avots	Vēlamais rādītājs 2025. gadā	Vēlamais rādītājs 2028. gadā
R5.	Sociālo pakalpojumu infrastruktūras attīstības projektu skaits	RV5.	n/a	Pašvaldība	Vismaz 2 nozīmīgi infrastruktūras attīstības projekti kopš bāzes gada	Vismaz 4 nozīmīgi infrastruktūras attīstības projekti kopš bāzes gada
R6.	Veselības veicināšanas aktivitātes	RV6.	n/a	Pašvaldība	Vismaz 2 nozīmīgi veselības veicināšanas projekti / aktivitātes ikgadēji	Vismaz 2 nozīmīgi veselības veicināšanas projekti / aktivitātes ikgadēji
R7.	Izglītojošu drošības pasākumu skaits	RV7.	n/a	Pašvaldības policija	Vismaz 3 izglītojošas aktivitātes ikgadēji	Vismaz 3 izglītojošas aktivitātes ikgadēji
R8.	Jauni vai pilnveidoti publiskās ārtelpas un infrastruktūras objekti	RV8.	n/a	Pašvaldība	Vismaz 2 īstenoti projekti ikgadēji	Vismaz 2 īstenoti projekti ikgadēji
R9.	Ūdenssaimniecības attīstības projekti ciemos	RV9.	n/a	Pašvaldība	Vismaz 2 nozīmīgi projekti kopš bāzes gada	Vismaz 4 nozīmīgi projekti kopš bāzes gada
R10.	Pašvaldības ēkas, kurām veikti energoefektivitātes paaugstināšanas pasākumi	RV10.	n/a	Pašvaldība	Vismaz 4 projekti kopš bāzes gada	Vismaz 8 projekti kopš bāzes gada
R11.	Jaunizveidoto gājēju un velobraucēju ceļu attīstības projektu skaits	RV11.	n/a	Pašvaldība	Vismaz 3 nozīmīgi projekti kopš bāzes gada	Vismaz 5 nozīmīgi projekti kopš bāzes gada
R12.	Īstenotie satiksmes mierināšanas pasākumi	RV12.	n/a	Pašvaldība	Vismaz 2 nozīmīgi projekti kopš bāzes gada	Vismaz 4 nozīmīgi projekti kopš bāzes gada
R13.	Organizētās uzņēmējdarbības vides attīstības aktivitātes	RV13.	2 (Uzņēmēju dienas, darba birža)	Nodibinājums "Olaines novada uzņēmējdarbības atbalsta centrs"	Vismaz 3 nozīmīgas aktivitātes ikgadēji	Vismaz 4 nozīmīgas aktivitātes ikgadēji

Nr. p.k.	Rādītājs (gada griezumā)	Rīcības virziens	Bāzes indikators	Datu avots	Vēlamais rādītājs 2025. gadā	Vēlamais rādītājs 2028. gadā
R14.	Izveidotas kopstrādes telpas	RV14.	Nav	Nodibinājums "Olaines novada uzņēmējdarbības atbalsta centrs"	Ir, izveidots un darbojas	Ir, darbojas
R15.	Pašvaldības elektronisko pakalpojumu skaits	RV15.	n/a	Pašvaldība	Vismaz 4 jauni pakalpojumi kopš bāzes gada	Vismaz 8 jauni pakalpojumi kopš bāzes gada
R16.	Līdzdalības budžeta aktivitātes	RV16.	Īstenots 2022. gadā	Pašvaldība	Projektu konkurss īstenots reizi gadā	Projektu konkurss īstenots reizi gadā
R17.	Jauni tūrisma piedāvājumi	RV17.	n/a	Pašvaldība	Izstrādāti vismaz 2 jauni tūrisma piedāvājumi kopš bāzes gada	Izstrādāti vismaz 5 jauni tūrisma piedāvājumi kopš bāzes gada

3. Uzraudzības pārskati

Uzraudzības pārskats tiek sagatavots ikgadēji, bet reizi trīs gados tiek sagatavots trīs gadu uzraudzības ziņojums.

Pašvaldības pienākums ir nodrošināt, ka tās ikgadējā publiskajā pārskatā iekļauj **informāciju par veiktajiem ieguldījumiem attīstības projektu ieviešanā** (Investīciju plānā iekļautie projekti, kuru izmaksas ir 50 000 EUR un vairāk), tādēļ šo informāciju var apkopot arī attīstības programmas uzraudzības pārskata gatavošanas procesā.

Ikgadējs ziņojums (par iepriekšējo gadu)	Reizi trīs gados (2025. gadā un 2028. gadā)
<ul style="list-style-type: none"> Veic vienlaicīgi ar Olaines novada pašvaldības pārskata izstrādi Apkopoti dati par īstenotajām rīcībām (t.sk. kopsavilkums par Rīcības plāna izpildi) Apkopoti iznākuma rezultātu rādītāji Ziņojums ietver informāciju par veiktajām darbībām mērķu sasniegšanā un uzdevumu izpildē, iznākuma rādītāju rezultātu progresu, novirzēm no plānotā un secinājumus un ieteikumus darbības uzlabošanā 	<ul style="list-style-type: none"> Tiek veikta iedzīvotāju aptauja (t.sk. iekļauts jautājums par jomu pieejamības un kvalitātes apmierinātību) pirms ziņojuma sagatavošanas Apkopoti teritorijas attīstības rādītāji un politikas rezultātu rādītāji Ziņojums ietver informāciju par veiktajām darbībām mērķu sasniegšanā un uzdevumu izpildē (t.sk. kopsavilkums par Rīcības plāna izpildi), iznākuma rādītāju rezultātu progresu, novirzēm no plānotā un secinājumus un ieteikumus darbības uzlabošanā

Ikgadējs ziņojums (par iepriekšējo gadu)	Reizi trīs gados (2025. gadā un 202. gadā)
	<ul style="list-style-type: none"> Pārskata gatavošanas gadā nav jāveic ikgadēja ziņojuma sagatavošana, vienlaicīgi iekļaujot pārskatā informāciju par iznākuma rezultātu rādītājiem

Priekšlikums attīstības programmas uzraudzības ziņojuma struktūrai:

Ievads	Ieviešanas izvērtējums	Secinājumi un priekšlikumi
<ul style="list-style-type: none"> Ziņojuma sagatavošanas mērķis Laika periods (par kādu uzraudzības ziņojums sagatavots) Uzraudzības ziņojuma struktūra un sagatavošanā iesaistītie 	<ul style="list-style-type: none"> Vispārīgs novada attīstības raksturojums (balsoties uz uzraudzības rādītāju analīzi) Atbilstība ilgtspējīgas attīstības stratēģijā izvirzītajiem mērķiem Vidēja termiņa prioritāšu izvērtējums 	<ul style="list-style-type: none"> Secinājumi par uzraudzības rādītājiem, mērķiem un uzdevumiem Priekšlikumi attīstības programmas aktualizēšanai, rīcības plāna aktualizēšanai, kā arī uzraudzības sistēmas pilnveidošanai

4. Dokumenta ieviešanas process

Attīstības programmas ieviešanas procesu Olaines novadā koordinē Pašvaldības **Attīstības nodaļa**. Attīstības nodaļas uzdevums ir regulāri un sistemātiski sekot līdzi dokumenta ieviešanas progresam, uzturot un aktualizējot rādītāju datu bāzi, kā arī sagatavot uzraudzības ziņojumus un pārskatus.

Uzraudzības procesā iesaistās visas rīcības plānā norādītās par aktivitāšu izpildi vai projektu īstenošanu **atbildīgās pašvaldības struktūrvienības vai institūcijas**. Visas iesaistītās puses katra gada nogalē (vai pēc nepieciešamības) nodrošina informāciju par rīcību izpildi un nepieciešamajiem datiem, kas nepieciešami sekmīgai īstenošanas uzraudzībai.

Mēneša laikā pēc attīstības programmas stāšanās spēkā **Attīstības nodaļa** organizē sanāksmi ar dokumenta ieviešanā iesaistītajām pusēm, iepazīstinot par tālāku sadarbību dokumenta ieviešanā un uzraudzībā. Koordinētas darbības nolūkā šādu sanāksmi vēlams rīkot ikgadēji.

5. Dokumenta aktualizācijas process

Attīstības programmas darbības termiņš ir 7 gadi. Ņemot vērā nepastāvīgos, nenoteiktos, sarežģītos un neskaidros pasaules realitātes apstākļus, kas tieši ietekmē pašvaldības telpisko un stratēģisko plānošanu, **Rīcības plāna un Investīciju plāna aktualizēšanu pašvaldība veic ne retāk kā reizi gadā**, nodrošinot sasaisti ar pašvaldības budžeta plānošanu.

Ja tiek veiktas izmaiņas attīstības programmas Attīstības programmas Stratēģiskā daļā, nepieciešams pašvaldības domes lēmums par Attīstības programmas aktualizāciju, kā arī jānodrošina publiskās apspriešanas process (saskaņā ar 14.10.2014. Ministru kabineta noteikumiem [Nr.628. Noteikumi par pašvaldību teritorijas attīstības plānošanas dokumentiem](#)).

Attīstības programmas aktualizācijas rezultātā, neatkarīgi no tā, kurā attīstības programmas ieviešanas gadā tā tiek veikta, netiek mainīts attīstības programmas gala termiņš.

Īstenojot Rīcības plāna un Investīciju plāna aktualizāciju, pašvaldības uzdevums nepieciešamības gadījumā ir veikt alternatīvu risinājumu analīzi, nodrošinot to, ka tiek nodrošināta ekonomiski pamatotu un efektīvu risinājumu īstenošana izvirzīto uzdevumu izpildē.

Aktualizēto Rīcības un Investīciju plānu apstiprina ar pašvaldības domes lēmumu un ievieto Teritorijas attīstības plānošanas informācijas sistēmā (TAPIS) un publisko Valsts vienotajā ģeotelpiskās informācijas portālā (www.geolatvija.lv).

Olaines novada pašvaldība

Projekta izstrādes speciālisti: Elīna Grūba, Ilze Mazure, Kristīne Plaude-Dudko
Kontakti: Zemgales iela 33, Olaine, Olaines novads, LV-2114, tel.: 67964333,
pasts@olaine.lv, www.olaine.lv

Sadarbībā ar SIA "Reģionālie projekti"

Projekta izstrādes komanda: Laine Šildere, Līna Dimitrijeva, Jānis Ozols,
Laura Dimitrijeva, Laine Veinberga, Ivo Narbutis, Sanita Fazilova
Kontakti: Rūpniecības iela 32b – 2, Rīga, LV – 1045, tel.: 67320809,
birojs@rp.lv, www.rp.lv



**REĢIONĀLIE
PROJEKTI**