



Kā pieteikties un saņemt eParaksts mobile?




1 Ienāc portālā
mobile.eParaksts.lv

1



2

2 Pieslēdzies ar internetbanku un aizpildi pieteikumu



3 Izvēlies līguma-pieteikuma parakstīšanas veidu un paraksti līgumu

3



Pie notāra



Elektroniski
ar eID karti



Ar kurjeru

4

4 Savā viedierīcē lejupielādē mobilo lietotni **eParaksts mobile**



5

5 Lietotnē izveido savu e-Identitātes PIN, ar kuru turpmāk apliecināsi savu e-Identitāti



6

6 Lietotnē spied uz **"Manu sertifikātu statuss"** un izveido eParaksts paroli, ko izmantosi ikreiz, kad parakstīsi dokumentus elektroniski

Paraksties portālā eParaksts.lv vai lietotnē **eParakstsLV**