





Kā noritēs vakcinācijas process?

			
1. Reģistrācija	2. Pirms vakcinācijas apskate	3. Vakcinācija	4. Pēc vakcinācijas novērošana
<ul style="list-style-type: none">✓ Sagatavo pasi vai ID karti <hr/> <ul style="list-style-type: none">✓ Pārliecinies, ka Tev šajā dienā un laikā ir pieraksts uz vakcināciju	<ul style="list-style-type: none">✓ Kopā ar ārstniecības personu aizpildi anketu par veselības stāvokli <hr/> <ul style="list-style-type: none">✓ Paraksti vakcinācijas veidlapu	<ul style="list-style-type: none">✓ Vakcinācija tiks veikta augšdelmā <hr/> <ul style="list-style-type: none">✓ Vakcinācijas apstiprinājums fiksēts: "E-veselībā"; vakcinācijas kartē (pēc izvēles arī potēšanas pasē) <hr/> <ul style="list-style-type: none">✓ Saņem norādes par sagaidāmajām organisma blakusreakcijām	<ul style="list-style-type: none">✓ Uzgaidi vismaz 15 minūtes, lai pārliecinātos, ka nav alerģiskas reakcijas <hr/> <ul style="list-style-type: none">✓ Ārstniecības personāls Tevi uzraudzīs